

Мы рады, что наша продукция привлекла Ваше внимание. Надеемся, что с нами Вам будет комфортно и просто реализовывать Ваши идеи.

Команда ТМ «Волховец»

Содержание

КЛАССИКА / 4

NEW CLASSIC / 6 /// **DECANTO** / 12 ///

INTERIO / 34 /// **PERFECTO** / 46 ///

LEGEND / 52 ///

МОДЕРН / 58

MODUM / 60 /// **TEKTON** / 66 ///

NUANCE / 74 /// **VARIO** / 82 ///

Техническая информация / 90 ///

КЛАССИКА



КОЛЛЕКЦИИ

NEW CLASSIC

DECANTO

INTERIO

PERFECTO

LEGEND

Классический стиль никогда не теряет актуальности и всегда в моде. Его отличают симметричные формы, сдержанность и элегантная простота, однако в этом стиле есть большое разнообразие моделей, цветовых решений и элементов художественного дизайна. Классические межкомнатные двери гармонично сочетаются с любой обстановкой.

Классические коллекции «Волховец» исполнены в натуральных материалах – шпоне и массиве ценных пород дерева.

КОЛЛЕКЦИЯ

NEW CLASSIC

/ 6

Плавные линии, овальные формы и фактурная отделка подчеркнут стабильность и комфорт Вашего дома. Матовое стекло мягко рассеет свет и создаст уютную атмосферу в комнате.



Орех



1151 / Орех



1152 / Орех



1153 / Орех

/ 8

Ясень



1151 / Ясень



1152 / Ясень



1153 / Ясень

Вишня



1151 / Вишня



1152 / Вишня



1153 / Вишня

ВАРИАНТЫ КОМПЛЕКТАЦИИ И ОТДЕЛКИ

Особенности коллекции:

- Дверное полотно облицовано натуральным шпоном ценных пород древесины: орех, вишня, ясень.
- Коллекция выполнена в естественных природных цветах: орех, вишня, ясень.
- В моделях 1152, 1153 представлены на выбор два варианта стекла: стекло с авторским художественным рисунком «Роза» и стекло с фацетом. Рисунок «Роза» выполнен по технологии шелкотрафаретной печати, что делает его устойчивым к стиранию и выгоранию.
- Коллекция комплектуется закаленным стеклом (сатинатом), что обеспечивает его безопасность и легкость в уходе.
- Базовый комплект включает: полотно, коробку, наличники на две стороны (5шт.).
- Предусмотрены четыре варианта оформления дверного портала: наличниками; комплектом элементов портала (КЭП); КЭП и карнизом; наличниками и карнизом.

Элементы оформления дверного портала

/ Карниз



/ Декоративная
розетка

/ Наличник

/ Плинтусный
блок

Стекло



/ Закалённое сатинированное
стекло с рисунком «Роза»



/ Закалённое сатинированное
стекло с факетом

Варианты отделки



/ Вишня



/ Ясень



/ Орех

КОЛЛЕКЦИЯ

DECANTO

Эта коллекция порадует Вас множеством вариантов цветового исполнения и богатой объемной отделкой. Авторский рисунок на стекле станет изюминкой Вашего интерьера.



Орех бренди



5021 / Орех бренди



5022 / Орех бренди
/ стекло меандр



5022 / Орех бренди
/ стекло шато



5071 / Орех бренди



5072 / Орех бренди
/ стекло меандр



5072 / Орех бренди
/ стекло шато



5101 / Орех бренди



5102 / Орех бренди
/ стекло меандр



5102 / Орех бренди
/ стекло шато



5091 / Орех бренди



5092 / Орех бренди
/ стекло меандр



5092 / Орех бренди
/ стекло шато

Вишня
бренди



5021 / Вишня бренди



5022 / Вишня бренди
/ стекло меандр



5022 / Вишня бренди
/ стекло шато



5071 / Вишня бренди



5072 / Вишня бренди
/ стекло меандр



5072 / Вишня бренди
/ стекло шато

Вишня бренди



5101 / Вишня бренди



5102 / Вишня бренди
/ стекло меандр



5102 / Вишня бренди
/ стекло шато



5091 / Вишня бренди



5092 / Вишня бренди
/ стекло меандр



5092 / Вишня бренди
/ стекло шато

Дуб коньяк



5021 / Дуб коньяк



5022 / Дуб коньяк
/ стекло меандр



5022 / Дуб коньяк
/ стекло шато



5071 / Дуб коньяк



5072 / Дуб коньяк
/ стекло меандр



5072 / Дуб коньяк
/ стекло шато



5101 / Дуб коньяк



5102 / Дуб коньяк
/ стекло меандр



5102 / Дуб коньяк
/ стекло шато



5091 / Дуб коньяк



5092 / Дуб коньяк
/ стекло меандр



5092 / Дуб коньяк
/ стекло шато

Красное дерево
бордо



5021 / Красное дерево
бордо



5022 / Красное дерево
бордо
/ стекло меандр



5022 / Красное дерево
бордо
/ стекло шато



5071 / Красное дерево
бордо



5072 / Красное дерево
бордо
/ стекло меандр



5072 / Красное дерево
бордо
/ стекло шато

Красное дерево
бордо

/ 24



5101 / Красное дерево
бордо



5102 / Красное дерево
бордо
/ стекло меандр



5102 / Красное дерево
бордо
/ стекло шато



5091 / Красное дерево
бордо



5092 / Красное дерево
бордо
/ стекло меандр



5092 / Красное дерево
бордо
/ стекло шато

Дуб мускат



5021 / Дуб мускат



5022 / Дуб мускат
/ стекло меандр



5022 / Дуб мускат
/ стекло шато



5071 / Дуб мускат



5072 / Дуб мускат
/ стекло меандр



5072 / Дуб мускат
/ стекло шато



5101 / Дуб мускат



5102 / Дуб мускат
/ стекло меандр



5102 / Дуб мускат
/ стекло шато



5091 / Дуб мускат



5092 / Дуб мускат
/ стекло меандр



5092 / Дуб мускат
/ стекло шато

Анегри
мускат



5021 / Анегри мускат



5022 / Анегри мускат
/ стекло меандр



5022 / Анегри мускат
/ стекло шато



5071 / Анегри мускат



5072 / Анегри мускат
/ стекло меандр



5072 / Анегри мускат
/ стекло шато

Анегри мускат



5101 / Анегри мускат



5102 / Анегри мускат
/ стекло меандр



5102 / Анегри мускат
/ стекло шато



5091 / Анегри мускат



5092 / Анегри мускат
/ стекло меандр



5092 / Анегри мускат
/ стекло шато

ВАРИАНТЫ КОМПЛЕКТАЦИИ И ОТДЕЛКИ

Особенности коллекции:

- Дверное полотно облицовано натуральным шпоном ценных пород древесины: орех, красное дерево, анегри, вишня, дуб.
- Коллекция выполнена в шести ярких цветовых решениях: вишня бренди, орех бренди, анегри мускат, дуб мускат, красное дерево бордо, дуб коньяк.
- В моделях 5022, 5072, 5102, 5092 представлены на выбор два варианта стекла: Шато и Меандр. Художественный рисунок на стекле выполнен по технологиям алмазной гравировки и шелкографаретной печати, что делает его устойчивым к стиранию и выгоранию.
- Коллекция комплектуется закалённым стеклом (сатинатом), за которым легко ухаживать.
- Дверной проем оформляется фигурными декоративными элементами: богато профилированным наличником, фигурным карнизом и/или плинтусом.
- Базовый комплект включает: полотно, коробку, наличники на две стороны (5шт.).
- Предусмотрены три варианта оформления дверного портала: наличниками, наличниками и карнизом, наличниками/ карнизом/ плинтусом.

Элементы оформления дверного портала



Стекло



/ Стекло Меандр

/ Рисунок на стекле выполнен по технологии алмазной гравировки.



/ Стекло Шато

/ Рисунок на стекле выполнен по технологии шелкотрафаретной печати.

Варианты отделки



/ Орех бренди



/ Вишня бренди



/ Дуб коньяк



/ Красное дерево бордо



/ Дуб мускат



/ Анегри мускат

КОЛЛЕКЦИЯ

INTERIO

Насыщенные цвета природных материалов придадут яркость Вашему интерьеру. Благодаря вставкам из сатинированного стекла пространство в Вашем доме станет более светлым и открытым.



Красное дерево
МОККО

/ 36



1121 / Красное дерево
МОККО



1122 / Красное дерево
МОККО



1125 / Красное дерево
МОККО



1132 / Красное дерево
МОККО



1133 / Красное дерево
МОККО

Красное дерево
МОККО



1127 / Красное дерево
МОККО



1128 / Красное дерево
МОККО



1123 / Красное дерево
МОККО



1124 / Красное дерево
МОНКО



1126* / Красное дерево
МОНКО

Ясень ваниль

/ 40



1121 / Ясень ваниль



1122 / Ясень ваниль



1125 / Ясень ваниль



1132 / Ясень ваниль



1133 / Ясень ваниль

Ясень ваниль



1127 / Ясень ваниль



1128 / Ясень ваниль



1123 / Ясень ваниль



1124 / Ясень ваниль

Анегри шоколад



1121 / Анегри шоколад



1122 / Анегри шоколад



1125 / Анегри шоколад

Анегри шоколад



1132 / Анегри шоколад



1133 / Анегри шоколад



1127 / Анегри шоколад



1128 / Анегри шоколад



1123 / Анегри шоколад




1124 / Анегри шоколад

ВАРИАНТЫ КОМПЛЕКТАЦИИ И ОТДЕЛКИ

Особенности коллекции:

- Дверное полотно облицовано натуральным шпоном ценных пород древесины: ясень, красное дерево, анегри.
- Коллекция выполнена в трех «вкусных» цветовых решениях: ясень ваниль, анегри шоколад, красное дерево мокко.
- Художественный рисунок на стекле выполнен по технологии алмазной гравировки (модели 1122, 1124, 1128) и шелкотрафаретной печати (1132, 1133), что делает его устойчивым к стиранию и выгоранию.
- Коллекция комплектуется сатинированным стеклом (сатинатом), за которым легко ухаживать.
- Модель 1126* комплектуется закаленным стеклом. Его прочность в несколько раз превышает прочность обычного стекла, что делает его безопасным.
- Базовый комплект включает: полотно, коробку, наличники на две стороны (5шт.).
- Предусмотрена комплектация карнизом.

Стекло



/ Рисунки на стекле выполнены по технологиям алмазной гравировки и шелкотрафаретной печати.


Варианты отделки



/ Красное дерево мокко



/ Ясень ваниль



/ Анегри шоколад

* – только в цвете КДМ

КОЛЛЕКЦИЯ

PERFECTO

Эти двери придадут Вашему интерьеру изящность благодаря классической отделке дверного полотна и греческому орнаменту на стекле.



Венге



0610 / Бук венге



0611 / Бук венге

Орех



0610 / Бук орех

Эмаль



0611 / Бук орех



0610 / Бук эмаль



0611 / Бук эмаль

ВАРИАНТЫ КОМПЛЕКТАЦИИ И ОТДЕЛКИ

Особенности коллекции:

- В основе полотна массив бука.
- Коллекция выполнена в трех цветовых решениях: орех, венге и эмаль «слоновая кость с патиной».
- Художественный рисунок на стекле в форме греческого орнамента выполнен по технологии алмазной гравировки, что делает его устойчивым к стиранию и выгоранию. Коллекция комплектуется сатинированным стеклом (сатинатом), за которым легко ухаживать.
- Базовый комплект включает: полотно, коробку, наличники на две стороны (5 шт.).
- Предусмотрена комплектация дополнительным декоративным элементом – порталом, выполненным в массиве бука. Портал включает: накладки (4 шт.), подпортальную вставку и капитель.
- Предусмотрена комплектация плинтусом*.

/ 50

Элементы оформления дверного портала



* – кроме цвета «Эмаль»

Стекло



/ Сатинированное стекло
с алмазной гравировкой

Варианты отделки



/ Венге



/ Орех



/ Эмаль

КОЛЛЕКЦИЯ

LEGEND

Двери, выполненные в классическом стиле, подойдут практически для любого интерьера. Цвета натуральной древесины наполнят Ваш дом теплом и уютом.



Орех



0130 / Бук орех



0131 / Бук орех



0132 / Бук орех



0140 / Бук орех



0141 / Бук орех

Венге



0130 / Бук венге



0131 / Бук венге

55 /



0132 / Бук венге



0140 / Бук венге



0141 / Бук венге

Эмаль



0141 / Бук эмаль



0130 / Бук эмаль



0131 / Бук эмаль



0132 / Бук эмаль



0140 / Бук эмаль

ВАРИАНТЫ КОМПЛЕКТАЦИИ И ОТДЕЛКИ

Особенности коллекции:


- В основе полотна массив бука.
 - Коллекция выполнена в трех цветовых решениях: орех, венге и эмаль «слоновая кость с патиной».
 - Художественный рисунок на стекле выполнен по технологии алмазной гравировки, что делает его устойчивым к стиранию и выгоранию.
- Коллекция комплектуется сатинированным стеклом (сатинатом), за которым легко ухаживать.
- Базовый комплект включает: полотно, коробку, наличники на две стороны (5 шт.).
- Предусмотрена комплектация плинтусом*.

Стекло




/ Сатинированное стекло с алмазной гравировкой

Варианты отделки



/ Венге



/ Орех



/ Эмаль

* – кроме цвета «Эмаль»

МОДЕРН



КОЛЛЕКЦИИ

MODUM

ТЕКТОН

NUANCE

VARIO

Стиль модерн предполагает смелые и оригинальные решения в интерьере. Его отличают чистые линии, плавные очертания и асимметрия деталей. В этом стиле сочетаются современные декоративные решения и функциональность. Стиль модерн дает возможность комбинировать различные элементы декора, играть фактурами и оттенками.

Коллекции «Волховец» в стиле модерн исполнены в натуральных материалах – шпоне и массиве ценных пород дерева.

КОЛЛЕКЦИЯ

MODUM

Эти двери подойдут для стильных минималистичных интерьеров. Узкие вставки из художественного авторского стекла подчеркнут оригинальное исполнение дверного полотна.



Венге



4012 / Венге



4016 / Венге



4017 / Венге

Дуб кремовый



4024 / Дуб кремовый



4021 / Дуб кремовый



4023 / Дуб кремовый

Дуб
белёный



4012 / Дуб белёный



4016 / Дуб белёный



4017 / Дуб белёный

Дуб
морёный



4024 / Дуб морёный



4021 / Дуб морёный



4023 / Дуб морёный

ВАРИАНТЫ КОМПЛЕКТАЦИИ И ОТДЕЛКИ

Особенности коллекции:

- Дверное полотно облицовано натуральным шпоном ценных пород древесины: венге, дуб.
- Представлено два цветовых решения для каждого модельного ряда:
 - 401х — венге, дуб белёный
 - 402х — дуб кремовый и дуб морёный
- В моделях 4012, 4016, 4017, 4021, 4023 использованы узкие вертикальные и горизонтальные вставки из художественного стекла, эффектно подчеркивающие стиль всей коллекции.
- Коллекция комплектуется сатинированным стеклом (сатинатом), за которым легко ухаживать.
- Базовый комплект включает: полотно, коробку, наличники на две стороны (5шт.).

Варианты отделки



/ Венге



/ Дуб кремовый




/ Дуб белёный



/ Дуб морёный

Стекло



/ Сатинированное
стекло
с декоративным
рисунком

КОЛЛЕКЦИЯ

ТЕКТОН

Эти двери – находка для современного интерьера. Фьюзинг и интарсия на поверхности дверного полотна эффектно подчеркнут современный стиль всей коллекции.



Анегри



2051 / Анегри



2052 / Анегри



2054 / Анегри



2021 / Анегри



2024 / Анегри



2061 / Анегри



2062 / Анегри



2064 / Анегри

69 /

Орех



2041 / Орех



2042 / Орех

Анегри
тёмный лак



2051 / Анегри
тёмный лак



2052 / Анегри
тёмный лак



2054 / Анегри
тёмный лак



2021 / Анегри
тёмный лак



2024 / Анегри
тёмный лак

Opex



2061 / Opex



2062 / Opex



2064 / Opex

ВАРИАНТЫ КОМПЛЕКТАЦИИ И ОТДЕЛКИ

Особенности коллекции:

- Дверное полотно облицовано натуральным шпоном ценных пород древесины: орех, анегри.
- Представлено два цветовых решения для каждого модельного ряда:
 - 202х – анегри темный лак (ТЛ), орех
 - 205х – анегри, анегри ТЛ
 - 206х – анегри, орех
- Представлено два варианта декорирования дверного полотна:
 - Модельный ряд 206х декорирован художественным рисунком на полотне - «Интарсия», созданным по технологии комбинирования шпона разных тонов и пород древесины.
 - Модельный ряд 205х декорирован фьюзингом.
- Рисунок на стекле в моделях 2024, 2042 выполнен по технологии алмазной гравировки, в моделях 2062, 2064 - по технологии шелкотрафаретной печати. Это делает рисунки устойчивыми к стиранию и выгоранию.
- Коллекция комплектуется сатинированным стеклом (сатинатом), за которым легко ухаживать.
- Базовый комплект включает: полотно, коробку, наличники на две стороны (5шт.).

Стекло



/ Сатинированное стекло с декоративным рисунком



/ Сатинированное стекло с алмазной гравировкой


Фьюзинг



Варианты отделки



/ Анегри



/ Анегри темный лак



/ Орех

КОЛЛЕКЦИЯ

NUANCE

Вам придется по душе стильный художественный рисунок в форме вензеля, выполненный на поверхности дверного полотна. Он выгодно подчеркнет стиль коллекции и раскроет красоту природного материала.



Ясень ваниль

/ 76



3020 / Ясень ваниль



3023 / Ясень ваниль



3024 / Ясень ваниль



3025 / Ясень ваниль



3026 / Ясень ваниль



3027 / Ясень ваниль



3028 / Ясень ваниль

Красное дерево мокко

/ 78



3020 / Красное дерево
МОККО



3023 / Красное дерево
МОККО



3024 / Красное дерево
МОККО



3025 / Красное дерево
МОККО



3026 / Красное дерево
МОККО



3027 / Красное дерево
МОККО



3028 / Красное дерево
МОККО

Анегри шоколад



3020 / Анегри шоколад



3023 / Анегри шоколад



3024 / Анегри шоколад



3025 / Анегри шоколад



3026 / Анегри шоколад



3027 / Анегри шоколад



3028 / Анегри шоколад

ВАРИАНТЫ КОМПЛЕКТАЦИИ И ОТДЕЛКИ

Особенности коллекции:

- Дверное полотно облицовано натуральным шпоном ценных пород древесины: ясень, красное дерево, анегри.
- Коллекция выполнена в трех «вкусных» цветовых решениях: ясень ваниль, анегри шоколад, красное дерево мокко.
- Дверное полотно декорировано авторским художественным рисунком, выполненным по инновационной технологии лазерной гравировки.
- Художественный рисунок на стекле в моделях 3024, 3026, 3028 выполнен по технологии шелкотрафаретной печати и повторяет рисунок на полотнах моделей 3023, 3025, 3027, что позволяет легко комбинировать различные модели данной коллекции в интерьере.
- Коллекция комплектуется закаленным сатинованным стеклом (сатинатом), что обеспечивает его безопасность и легкость в уходе.
- Базовый комплект включает: полотно, коробку, наличники на две стороны (5шт.).

Стекло




/ Закалённое сатинованное стекло с декоративным рисунком

Варианты отделки



/ Ясень ваниль



/ Красное дерево мокко




/ Анегри шоколад

КОЛЛЕКЦИЯ

VARIO

Эти двери отличает яркий запоминающийся дизайн. Оригинальные вставки из стекла эффектно подчеркивают образ всей коллекции.



Орех



0210 / Бук орех



0211 / Бук орех



0220 / Бук орех



0250 / Бук орех



0260 / Бук орех



0310 / Бук орех



0311 / Бук орех



0510 / Бук орех

85 /



0511 / Бук орех



0520 / Бук орех



0521 / Бук орех

Орех



0410 / Бук орех



0411 / Бук орех

Венге



0210 / Бук венге



0211 / Бук венге



0220 / Бук венге

Венге



0250 / Бук венге



0260 / Бук венге



0310 / Бук венге

Венге



0311 / Бук венге



0510 / Бук венге



0511 / Бук венге



0520 / Бук венге



0521 / Бук венге



0410 / Бук венге



0411 / Бук венге

ВАРИАНТЫ КОМПЛЕКТАЦИИ И ОТДЕЛКИ

Особенности коллекции:


- В основе полотна массив бука.
- Коллекция выполнена в двух натуральных природных цветах: орех и венге.
- Модели 0250, 0260 комплектуются стеклом с авторским художественным рисунком.
- В модели 0310 на стекло нанесен рисунок по технологии «Бевелс», при которой поверх основного стекла наклеивается стекла меньшего размера. Такая технология применяется для декорирования изделий и придает особую прочность декоративному элементу.
- Коллекция комплектуется сатинированным стеклом (сатинатом), за которым легко ухаживать.
- Базовый комплект включает: полотно, коробку, наличники на две стороны (5 шт.).
- Предусмотрена комплектация дополнительным декоративным элементом – порталом, выполненным в массиве бука. Портал включает: накладки (4 шт.), подпортальную вставку и капитель.
- В коллекции предусмотрена возможность изготовления раздвижных межкомнатных перегородок с вертикальным импостом или без него на основе моделей 0410, 0411.

Раздвижные межкомнатные перегородки – прекрасный способ зонирования помещения, его трансформации и перепланировки.


- Предусмотрена комплектация плинтусом.

Стекло

/ Сатинированное стекло с алмазной гравировкой

Варианты отделки

/ Орех



/ Венге

Техническая информация

Раздвижные системы

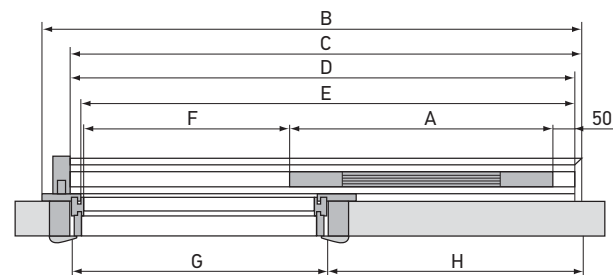
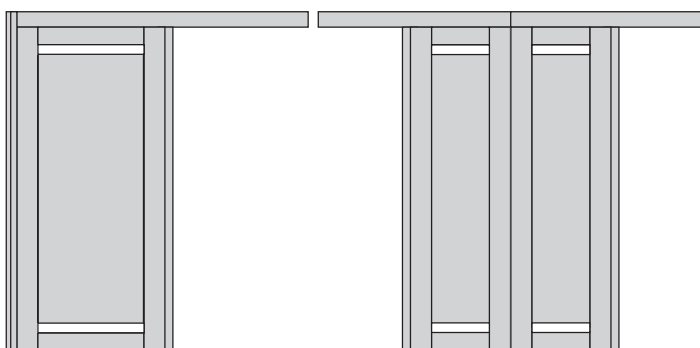
Раздвижные системы — это специально сконструированный набор деталей, фурнитуры и комплектующих для установки любого дверного полотна нашей компании (кроме 1126) в качестве раздвижного. Полное сочетание отделки дверных полотен и раздвижной системы позволяет гармонично вписать наши двери в Ваш интерьер и сэкономить пространство.

Комплект раздвижной системы для одностворчатой двери предполагает установку полотна шириной не более 900 мм. При установке раздвижной системы дверная коробка не требуется.

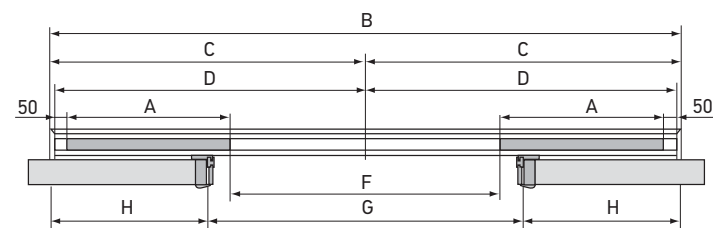
Внимание! НЕ РЕКОМЕНДУЕТСЯ устанавливать полотно шириной 600 мм, так как размер просвета составит лишь 470 (480) мм.

Комплект раздвижной системы для установки двустворчатой двери предполагает установку двух полотен шириной не более 800 мм.

/ 90



Одностворчатая раздвижная система



Двустворчатая раздвижная система

Таблица 1. Размеры подготовленных проёмов для установки одностворчатой / двухстворчатой раздвижной системы в мм. Н — высота дверного полотна

Размер полотна, В×Ш	Размер проема, при установке с обрамлением проема, В×Ш	Размер проема, при установке без обрамления проема, В×Ш
Н * 600 / Н * 600	(Н + 25) * 591 / (Н + 25) * 1180	Н * 540 / Н * 1130
Н * 700 / Н * 700	(Н + 25) * 691 / (Н + 25) * 1380	Н * 640 / Н * 1330
Н * 800 / Н * 800	(Н + 25) * 791 / (Н + 25) * 1580	Н * 740 / Н * 1530
Н * 900 / –	(Н + 25) * 891 / –	Н * 840 / –

Таблица 2. Размеры устанавливаемой конструкции, мм

A	B	C	D	E	F	G	H
600* / 600	1231 / 2332	1166 / 1166	1150 / 1150	1125 / –	470 (475) / 1000	581 / 1170	581 (600) / 581 (600)
700 / 700	1431 / 2732	1366 / 1366	1350 / 1350	1325 / –	570 (575) / 1200	681 / 1370	681 (700) / 681 (700)
800 / 800	1631 / 3132	1566 / 1566	1550 / 1550	1525 / –	670 (675) / 1400	781 / 1570	781 (800) / 781 (800)
900 / –	1831 / –	1766 / –	1750 / –	1725 / –	770 (775) / –	881 / –	881 (900) / –

В скобках указаны размеры, относящиеся к установке без обрамления проёма.

* Не рекомендуется устанавливать полотно шириной 600 мм в качестве раздвижного, поскольку размер просвета F составит лишь 470 (480) мм.

A – Ширина двери

B – Общая ширина конструкции по стене

C – Длина лицевого наличника

D – Длина планок короба, направляющей и монтажного бруска направляющей

E – Длина наличника прилегающего к стене

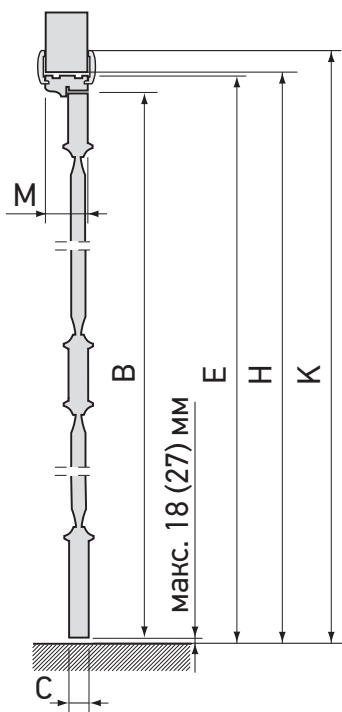
F – Размер просвета (расстояние от крайней точки конструкции упора в проеме до кромки двери (в открытом состоянии))

G – Ширина конструкции в проёме

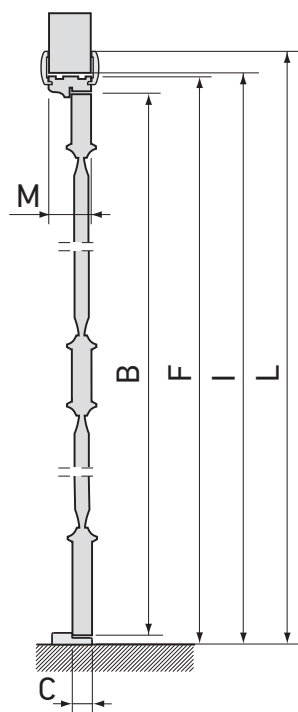
H – Необходимая для хода двери ширина простенка

Дополнительно двухстворчатая раздвижная система может комплектоваться системой синхронного открывания 2-х полотен.

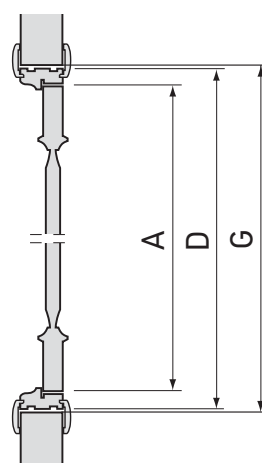
Основные размеры дверного блока



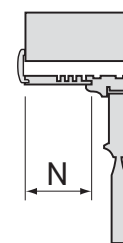
Вертикальный разрез
без порога



Вертикальный разрез
с порогом



Горизонтальный
разрез



Вид коробки
с доборной планкой

Размеры дверного блока

Ширина полотна A , мм	Высота полотна D , мм	Толщина полотна C , мм	Ширина дверного блока D , мм	Высота дверного блока E , мм	Высота дверного блока с порогом F , мм	Ширина проёма G , мм	Высота проёма H , мм	Высота проёма с порогом I , мм	Ширина с наличниками J , мм	Высота с наличниками K , мм	Высота с наличниками и порогом L , мм	Ширина коробки M , мм
600	2000	40	666	2051 (2060)	2051	685–705	2070–2090	2070–2090	794/784**/(786)	2115/2110**/(2120)	2115/2110**/(2111)	80
700	2000	40	766	2051 (2060)	2051	785–805	2070–2090	2070–2090	894/884**/(886)	2115/2110**/(2120)	2115/2110**/(2111)	80
800	2000	40	866	2051 (2060)	2051	885–905	2070–2090	2070–2090	994/984**/(986)	2115/2110**/(2120)	2115/2110**/(2111)	80
900	2000	40	966	2051 (2060)	2051	985–1005	2070–2090	2070–2090	1094/1084**/(1086)	2115/2110**/(2120)	2115/2110**/(2111)	80
1000	2000	40	1068*(1070*)	2051 (2060)	2051	1090–1110	2070–2090	2070–2090	1196/1186**/(1188)	2115/2110**/(2120)	2115/2110**/(2111)	80
1100	2000	40	1168*(1170*)	2051 (2060)	2051	1190–1210	2070–2090	2070–2090	1296/1286**/(1288)	2115/2110**/(2120)	2115/2110**/(2111)	80
1200	2000	40	1268*(1270*)	2051 (2060)	2051	1290–1310	2070–2090	2070–2090	1396/1386**/(1388)	2115/2110**/(2120)	2115/2110**/(2111)	80
1300	2000	40	1368*(1370*)	2051 (2060)	2051	1390–1410	2070–2090	2070–2090	1496/1486**/(1488)	2115/2110**/(2120)	2115/2110**/(2111)	80
1400	2000	40	1468*(1470*)	2051 (2060)	2051	1490–1510	2070–2090	2070–2090	1596/1586**/(1588)	2115/2110**/(2120)	2115/2110**/(2111)	80
1500	2000	40	1568*(1570*)	2051 (2060)	2051	1590–1610	2070–2090	2070–2090	1696/1686**/(1688)	2115/2110**/(2120)	2115/2110**/(2111)	80
1600	2000	40	1668*(1670*)	2051 (2060)	2051	1690–1710	2070–2090	2070–2090	1796/1786**/(1788)	2115/2110**/(2120)	2115/2110**/(2111)	80
1700	2000	40	1768*(1770*)	2051 (2060)	2051	1790–1810	2070–2090	2070–2090	1896/1886**/(1888)	2115/2110**/(2120)	2115/2110**/(2111)	80
1800	2000	40	1868*(1870*)	2051 (2060)	2051	1890–1910	2070–2090	2070–2090	1996/1986**/(1988)	2115/2110**/(2120)	2115/2110**/(2111)	80

() – для моделей 0130, 0131, 0132, 0140, 0141, 0210, 0211, 0220, 0250, 0260, 0310, 0311, 0410, 0411, 0520, 0521, 0610, 0611

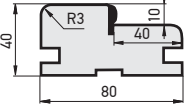
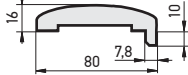
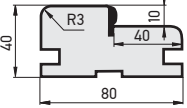
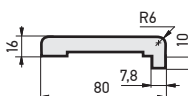
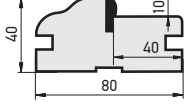
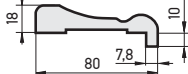
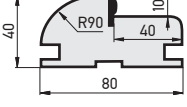
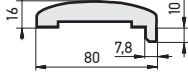
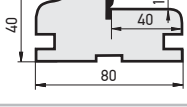
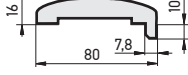
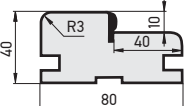
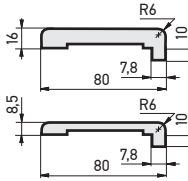
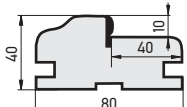
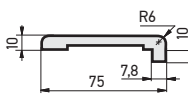
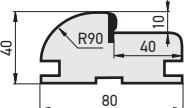
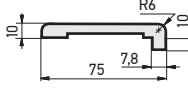

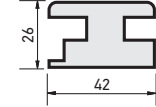
* – двухстворчатые двери.

** – для наличников шириной 75 мм.

Коробка может быть доукомплектована доборным элементом. Доборный элемент поставляется отдельно, стандартная ширина (N) — 90, 130 и 190 мм.

Есть возможность изготовления дверных полотен размерами 1900×600 и 1900×550, а также изготовление дверных полотен высотой: 2100 мм, 2200 мм, 2300 мм.

Профили коробок, наличников, доборников и соединительной планки

КОРОБКА	НАЛИЧНИК	ПРИМЕНЕНИЕ	ПРИМЕЧАНИЕ
		ВАРИО 0210, 0211, 0220, 0250, 0260, 0310, 0311, 0410, 0411, 0520, 0521 ПЕРФЕКТО* 0610, 0611	Коробка комплектуется уплотнителем * Дополнительной опцией к комплекту наличников является карниз
		ЛЕГЕНД 0130, 0131, 0132, 0140, 0141	Коробка комплектуется уплотнителем
		ДЕКАНТО 502х, 507х 509х, 510х	Коробка комплектуется уплотнителем * Дополнительной опцией к комплекту наличников является карниз
		ТЕКТОН 202х, 205х, 206х, 206х ОР	Коробка комплектуется уплотнителем
		ОРЕХ 204х НОВАЯ КЛАССИКА 115х*	Коробка комплектуется уплотнителем * Дополнительной опцией к наличнику модели является комплект декоративных элементов портала (КЭП).
		МОДУМ 401х, 402х	Поперечный наличник толщиной 8,5 мм Коробка комплектуется уплотнителем
		ИНТЕРИО 112х, 113х	Коробка комплектуется уплотнителем * Дополнительной опцией к комплекту наличников является карниз
		НЮАНС 302х	Коробка комплектуется уплотнителем
ДОБОРНЫЙ ЭЛЕМЕНТ	СОЕДИНИТЕЛЬНАЯ ПЛАНКА	ПРИМЕНЕНИЕ	
		Для всех моделей	

Рекомендации по установке

ОБЩИЕ СВЕДЕНИЯ

Дверь рассчитана на установку в помещениях с температурой воздуха от 10 до 30°C и относительной влажностью от 50 до 70%. При этом не допускается резких колебаний этих параметров.

ХРАНЕНИЕ

Для исключения деформации, дверь до установки необходимо хранить на ровной поверхности или на выровненных сухих прокладках, равных по толщине (в количестве не менее трех штук). Не рекомендуется хранить двери вблизи нагревательных приборов и на сквозняке, так как резкие колебания температуры могут вызвать появление трещин на поверхности двери и другие деформации. В процессе хранения избегайте попадания прямого солнечного света на участки двери – это может вызвать неравномерное изменение цвета покрытия. Храните двери в заводской упаковке.

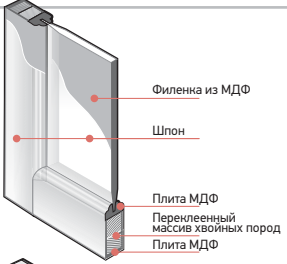
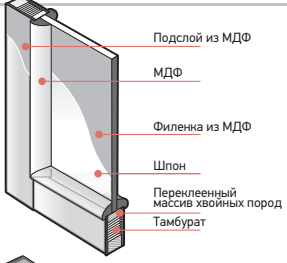
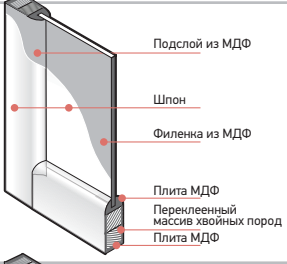
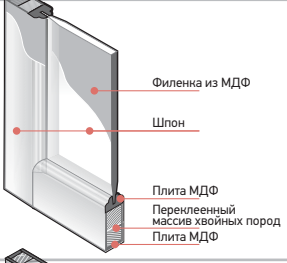

УСТАНОВКА

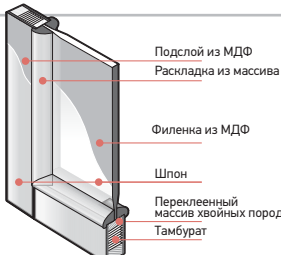
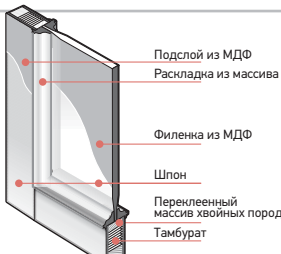
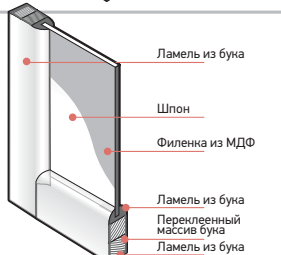

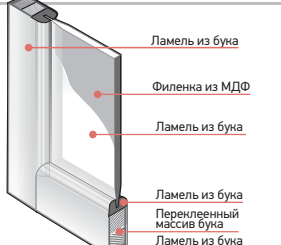
Установку двери должен производить квалифицированный специалист соответствующим инструментом. Древесина – гигроскопичный материал, поэтому в случае установки двери в строящемся или ремонтируемом помещении необходимо убедиться в том, что оно имеет нормальную влажность, а материалы, используемые при ремонте, просохли. Перед установкой необходимо, чтобы дверь акклиматизировалась в помещении – несколько суток пролежала в свободном состоянии. Это особенно актуально в холодное время. Не снимайте упаковку до полной «акклиматизации» двери. Места установки замков, петель и другой фурнитуры для предотвращения попадания влаги сразу обработайте олифой или другим консервантом, не допуская попадания его на лаковые поверхности.

ЭКСПЛУАТАЦИЯ И ОБСЛУЖИВАНИЕ

Хорошая дверь, как и мебель, требует к себе внимательного и бережного отношения. Для сохранения внешнего вида двери рекомендуется периодически применять средства для ухода за мебелью из натурального дерева. Разрешается очистка поверхности двери влажной салфеткой. Не допускайте грубого механического воздействия на поверхность двери, равно как и ее контакта с кислотами, щелочами, растворителями – это может привести к появлению дефектов на ее поверхности и ухудшению внешнего вида.

Разрезы межкомнатных дверей

<p>112х 113х</p> 	<p>Детали двери изготовлены из переклеенного массива древесины хвойных пород и облицованы шпоном красного дерева/ясеня/анегри с применением подслоя из МДФ. Объемная филенка выполнена из МДФ, облицованного шпоном красного дерева/ясеня/анегри методом мембранного прессования. Дверные блоки отделаны полуматовым двухкомпонентным лаком «HESSE SIGNAL», «AKZO NOBEL». Стекло устанавливается с применением сухого уплотнения фирмы «DEVENTER».</p>
<p>302х</p> 	<p>Каркас двери изготовлен из переклеенного массива древесины хвойных пород в комбинации с тамбуратным наполнителем, облицован с двух сторон МДФ и шпоном красного дерева/ясеня/анегри. Филенка выполнена из МДФ плиты, облицованной шпоном красного дерева/ясеня/анегри. Раскладка и рамка изготовлены из МДФ и облицованы шпоном красного дерева/ясеня/анегри. Рамка цельная, что позволяет устанавливать цельное стекло. Все элементы двери отделаны полуматовым двухкомпонентным лаком «HESSE SIGNAL», «AKZO NOBEL».</p>
<p>202х 205х 206х</p> 	<p>Детали двери изготовлены из переклеенного массива древесины хвойных пород и облицованы шпоном анегри с применением подслоя из МДФ. Филенка выполнена из МДФ, облицованного шпоном анегри (ореха). Дверные блоки отделаны полуматовым двухкомпонентным лаком «HESSE SIGNAL», «AKZO NOBEL». Стекло устанавливается с применением сухого уплотнения фирмы «DEVENTER».</p>
<p>204х</p> 	<p>Детали двери изготовлены из переклеенного массива древесины хвойных пород и облицованы строганым шпоном ореха с применением подслоя из МДФ. Филенка выполнена из МДФ плиты, облицованной шпоном ореха. Все элементы двери отделаны полуматовым двухкомпонентным лаком «HESSE SIGNAL», «AKZO NOBEL». Стекло устанавливается с применением сухого уплотнения фирмы «DEVENTER».</p>
<p>401х 402х</p> 	<p>Детали двери изготовлены из переклеенного массива древесины хвойных пород и облицованы шпоном дуба (венге) с применением подслоя из МДФ. Филенка выполнена из МДФ плиты, облицованной строганым шпоном дуба (венге). Дверные блоки отделаны полуматовым двухкомпонентным лаком «HESSE SIGNAL», «AKZO NOBEL».</p>

<p>115x</p> 	<p>Каркас двери изготовлен из переклеенного массива древесины хвойных пород в комбинации с тамбуратным наполнителем, облицован с двух сторон МДФ и шпоном ореха (ясеня, вишни). Филенка выполнена из МДФ плиты, облицованной шпоном ореха (ясеня, вишни). Раскладка и рамка изготовлены из МДФ и облицованы шпоном ореха (ясеня, вишни). Криволинейные детали – гнукклееные из шпона орех. Все элементы двери отделаны полуматовым двухкомпонентным лаком «HESSE SIGNAL», «AKZO NOBEL».</p>
<p>502x 507x 509x 510x</p> 	<p>Каркас двери изготовлен из переклеенного массива хвойных пород в комбинации с тамбуратным наполнителем, облицован с двух сторон МДФ и шпоном ценных пород. Объемная филенка выполнена из МДФ (Деканто) и облицована шпоном ценных пород методом мембранного прессования. Детали рамки изготовлены из МДФ облицованного шпоном ценных пород. Криволинейные детали рамок изготовлены из переклеенного шпона ценных пород. Дверные блоки отделаны полуматовым двухкомпонентным лаком «HESSE SIGNAL», «AKZO NOBEL».</p>
<p>02xx 031x 041x 05xx</p> 	<p>Детали двери изготовлены из переклеенного массива бука и облицованы ламелями из бука. Филенка выполнена из МДФ, облицованного шпоном бука. Дверные блоки отделаны полуматовым двухкомпонентным лаком «HESSE SIGNAL», «AKZO NOBEL». Стекло устанавливается с применением сухого уплотнения фирмы «DEVENTER».</p>
<p>01xx</p> 	<p>Детали двери изготовлены из переклеенного массива бука и облицованы ламелями из бука. Филенка выполнена из массива бука. Дверные блоки отделаны полуматовым двухкомпонентным лаком «HESSE SIGNAL», «AKZO NOBEL». Стекло устанавливается с применением сухого уплотнения фирмы «DEVENTER».</p>
<p>061x</p> 	<p>Детали двери изготовлены из переклеенного массива бука и облицованы ламелями из бука. Филенка выполнена из МДФ, облицованного ламелями из бука. Дверные блоки отделаны полуматовым двухкомпонентным лаком «HESSE SIGNAL», «AKZO NOBEL». Стекло устанавливается с применением сухого уплотнения фирмы «DEVENTER».</p>

Распашные двери

Возможно изготовление дверных полотен 800+400 мм, высотой 2000 мм, 2100 мм, 2200 мм и 2300 мм для следующих моделей.

NEW CLASSIC



1151



1152



1153

DECANTO*



5091



5092

ТЕКТОН



2021



2024



2041



2042



2051



2052



2054



2061



2062

MODUM



2064



4012



4016



4017



4021



4022



4023

INTERIO



1121



1122



1123



1124



1127



1128

* Боковой модуль 5001 – одинаковый для всех моделей коллекции DECANTO (5021, 5071, 5091, 5101, 5022, 5072, 5092, 5102)

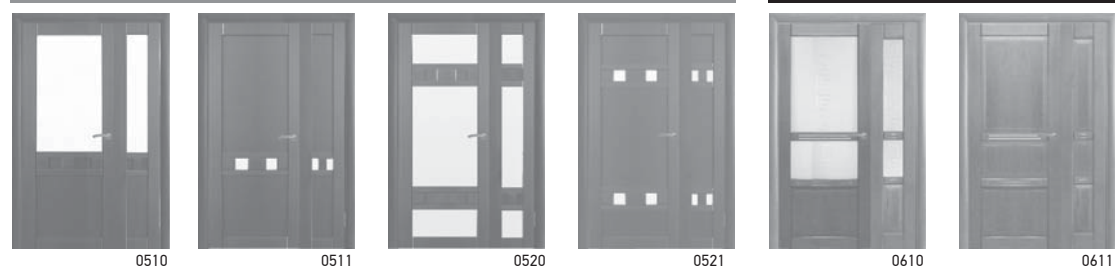
NUANCE



VARIO




PERFECTO



Перегородки

Возможно изготовление перегородок высотой 1900 мм – 2300 мм с шагом 100 мм и шириной 600 мм – 900 мм с шагом 100 мм, а также перегородок шириной 950 мм.



/ 100

При ознакомлении с каталогом просим Вас учесть:

1. Возможны изменения в конструкции изделий, не отражающиеся на их внешнем виде и не снижающие их прочность. Эти изменения вызваны тем, что наши специалисты постоянно работают над улучшением потребительских свойств выпускаемой продукции.
2. Возможности полиграфии не позволяют абсолютно точно передать рисунок текстуры и оттенки натуральных материалов.
3. Допускаются некоторые различия таких визуальных характеристик, как текстура и цветовые оттенки. Данные различия не могут быть поводами для рекламаций, так как при изготовлении межкомнатных дверей ТМ «Волховец» используются только натуральные материалы – шпон и массив, обладающие индивидуальной природной текстурой и оттенками.

