

коллекция
VALDO
межкомнатных дверей

 *мебель и двери*
СВОБОДА

Коллекция дверей Valdo создана по испанским технологиям. Её определяют слова «изящество», «легкость» и «практичность». В моделях Valdo находят воплощение и строгие линии классики, и оригинальные решения современности. Какой бы вариант из представленных в каталоге моделей Вы ни предпочли, он будет передавать Ваш тонкий вкус ценителя настоящего.

The Valdo doors collection is crafted to Spanish technology. The best terms to define it would be "elegance", "lightness" and "utility". The Valdo collection models beautifully combine both the conservative classic lines and the original modern solutions. Whichever of the catalog models you would prefer, it would manifest your exquisite taste of a real connoisseur of the present.

Золотая патина • 13.01
Golden patina **Стр. 7**



750 ПО 750 ПГ

Итальянский орех • 12.01
Italian walnut **Стр. 9**



750 ПО 750 ПГ

Мербай • 11.01
Merbau **Стр. 10**



810 ПО 810 ПГ

Орех • 06.01
Walnut **Стр. 12-13**



781 ПО 781 ПГ 710 ПОР 710 ПГ

Тёмный дуб • 05.03
Dark oak **Стр. 14**




756 ПО 756 ПГ

Светлый дуб • 00.03
Blonde oak **Стр. 15**




757 ПО 757 ПГ

Сапели рамеадо светлое • 00.04
Sapeli rameado light **Стр. 17-20**



782 ПО 782 ПГ 800 ПО 800 ПГ 820 ПО 820 ПГ 150 ПГ

Бук - Сапели рамеадо
светлое - Бук • 00.05
Beech - Sapeli rameado
light - Beech **Стр. 21**



40 ПОД 40 ПГ

Магнолия • 9010
Magnolia **Стр. 23-25**



840 ПГ 841 ПО 841 ПГ 80 ПО 80 ПГ

Сапели рамеадо тёмное • 04.04
Sapeli rameado dark **Стр. 26-27**



60 ПОД 60 ПГ 737 ПО 737 ПГ

Слоновая кость • 1015
Ivory **Стр. 29**



800 ПГ 800 ПО

Венге • 00.14
Wenge **Стр. 30-31**



150 ПГ 156 ПО 210 ПО 211 ПО

Светлый орех • 07.11
Blonde walnut **Стр. 32**




700 ПОР 700 ПГ

Выбеленный дуб • 00.15
Bleached oak **Стр. 33**



150 МПГ 210 МПО 211 МПО


Золотая патина • 13.01
Golden patina



Итальянский орех • 12.01
American walnut




Мербау • 11.01
Merbau



Орех • 06.01
Walnut




Натуральный бук • 00.12
Natural beech



Магнолия • 9010
Magnolia



Сапели рамеадо тёмное • 04.04
Sapeli rameado dark



Слоновая кость • 1015
Ivory



Тёмный дуб • 05.03
Dark oak




Светлый дуб • 00.03
Blonde oak




Сапели рамеадо светлое • 00.04
Sapeli rameado blonde



Венге • 00.14
Wenge



Светлый орех • 07.11
Blonde walnut



Выбеленный дуб • 00.15
Bleached oak





750 ПГ

Золотая патина • 13.01 • Golden patina



750 ПО



750 ПГ



Итальянский орех • 12.01 • Italian walnut



750 ПО



750 ПГ

Мербау • 11.01 • Merbau



810 ПО



810 ПГ



781 ПГ

Opex • 06.01 • Walnut



781 ПО



781 ПГ



710 ПОР



710 ПГ

Тёмный дуб • 05.03 • Dark oak



756 ПО



756 ПГ

Светлый дуб • 00.03 • Blonde oak



757 ПО



757 ПГ



782 ПО

Сапели рамеадо светлое • 00.04 • Sapeli rameado light



782 ПО



782 ПГ

Сапели рамеадо светлое • 00.04 • Sapeli rameado light



800 ПО



800 ПГ



820 ПО



820 ПГ



Сапели рамеадо светлое • 00.04 • Sapeli rameado light



150 ПГ

Бук - Сапели рамеадо светлое - Бук • 00.05 • Beech - Sapeli rameado light - Beech



40 ПОД



40 ПГ



840 ПГ

Магнолия • 9010 • Magnolia



840 ПГ



841 ПО



Магнолия • 9010 • Magnolia



841 ПГ



80 ПО



80 ПГ

Сапели рамеадо тёмное • 04.04 • Sapeli rameado dark



60 ПОД



60 ПГ



737 ПО



737 ПГ



800 ПГ

Слоновая кость • 1015 • Ivory



800 ПГ



800 ПО

Венге • 00.14 • Wenge



150 ПГ



156 ПО



210 ПО



211 ПО

Светлый орех • 07.11 • Blonde walnut



700 ПОР



700 ПГ

Выбеленный дуб • 00.15 • Bleached oak



150 М ПГ



210 М ПО



211 М ПО

Отличительные характеристики

1. Дверные полотна серии Valdo: толщина 35 мм.
2. Ширина полотен серии Valdo: 400; 500; 600; 700; 800; 900; 1000 мм.
3. Высота полотен серии Valdo: 2000 (под заказ 1900; 2100; 2200; 2300) мм.

Комплектуются дверной коробкой, доборами и наличниками (H2T, H3T, H5), дверными порталами (дверной портал с капителью; с декоративными розетками).

Межкомнатные двери серии Valdo комплектуются магнитными замками AGB и универсальными карточными петлями, не требующими дополнительной фрезеровки на полотне и коробке.

Specific features

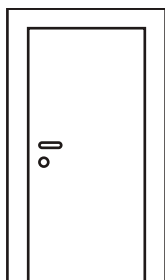
1. Valdo-series door panel thickness: 35 mm.
2. Valdo-series door panel width: 400; 500; 600; 700; 800; 900; 1000 mm.
3. Valdo-series door panel height: 2000 (custom-made 1900, 2100; 2200; 2300) mm.

Telescopic system of the doorframe, extenders and door casings assembly (door casings H2T, H3T, H5), fitting with doorways is possible.

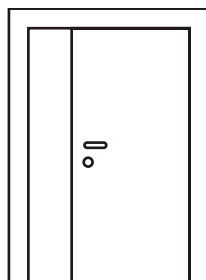
All interior doors are fitted with magnetic locks AGB and versatile butt hinge not requiring any additional millwork on the door platform or doorframe.

Типология открывания двери • *Opening types*


Распашные двери
Standard door



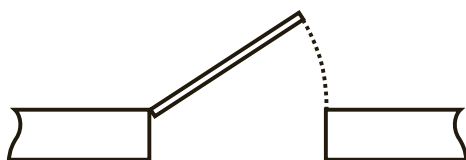
Двустворчатые
асимметричные двери
Door with two
asymmetrical leaves



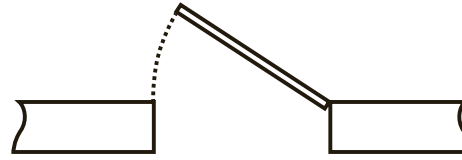
Двустворчатые
симметричные двери
Door with two
symmetrical leaves



Правое открывание
Right hand



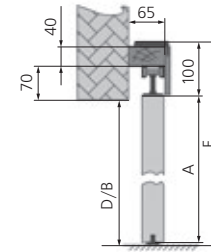
Левое открывание
Left hand



Размеры откатных дверей вдоль стены • *Doors sliding along the wall dimensions*

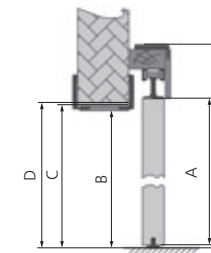
Размеры по высоте (дверь без обрамления проема) • <i>Height dimensions (door without doorway trimming)</i>				
A	B	C	D	E
Высота дверного полотна <i>Door platform height (mm)</i>	Размер светового прохода в установленной двери <i>Installed door light penetration (mm)</i>	Габарит дверного блока <i>Doorset dimensions (mm)</i>	Чистовой проем <i>Net opening (mm)</i>	Габаритный размер <i>Dimensions (mm)</i>
2000	1997	нет • no	1997	2117
2100	2097	нет • no	2097	2217
2200	2197	нет • no	2197	2317
2300	2297	нет • no	2297	2417

Откатные двери Valdo (размеры по высоте) без обрамления проёма
Doors sliding Valdo (height dimensions) door without doorway trimming



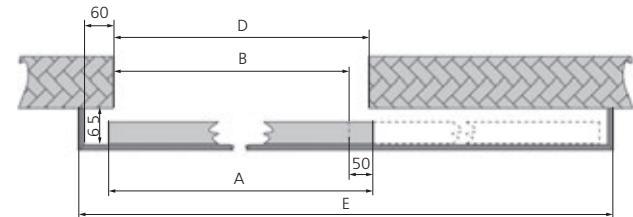
Размеры по высоте (дверь с обрамлением проема) • <i>Height dimensions (door with doorway trimming)</i>					
A	B	C	D		E
			От • From (mm)	До • To (mm)	
Высота дверного полотна <i>Door platform height (mm)</i>	Размер светового прохода в установленной двери <i>Installed door light penetration (mm)</i>	Габарит дверного блока <i>Doorset dimensions (mm)</i>	Черновой проем <i>Gross opening</i>		Габаритный размер <i>Dimensions (mm)</i>
2000	1981	1992	1995	2000	2117
2100	2081	2092	2095	2100	2217
2200	2181	2192	2195	2200	2317
2300	2281	2292	2295	2300	2417

Откатные двери Valdo (размеры по высоте) с обрамлением проёма
Doors sliding Valdo (height dimensions) door with doorway trimming



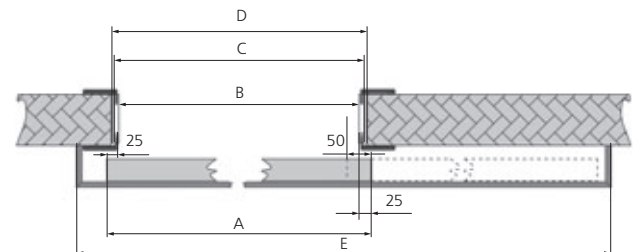
Размеры по ширине (дверь без обрамления проема) • <i>Width dimensions (door without doorway trimming)</i>					
A	B	C	D	E	L
Ширина дверного полотна <i>Door platform width (mm)</i>	Размер светового прохода в установленной двери <i>Installed door light penetration (mm)</i>	Габарит дверного блока <i>Doorset dimensions (mm)</i>	Чистовой проем <i>Net opening (mm)</i>	Габаритный размер <i>Dimensions (mm)</i>	Длина верхней направляющей <i>Upper guide length (mm)</i>
600	543	нет • no	582	1232	1210
700	643	нет • no	682	1432	1410
800	743	нет • no	782	1632	1610
900	843	нет • no	882	1832	1810

Откатные двери Valdo (размеры по ширине) без обрамления проёма
Doors sliding Valdo (width dimensions) door without doorway trimming



Размеры по ширине (дверь с обрамления проема) • <i>Width dimensions (door with doorway trimming)</i>						
A	B	C	D		E	L
			От • From (mm)	До • To (mm)		
Ширина дверного полотна <i>Door platform width (mm)</i>	Размер светового прохода в установленной двери <i>Installed door light penetration (mm)</i>	Габарит дверного блока <i>Doorset dimensions (mm)</i>	Черновой проем <i>Gross opening</i>		Габаритный размер <i>Dimensions (mm)</i>	Длина верхней направляющей <i>Upper guide length (mm)</i>
600	525	547	572	582	1232	1210
700	625	647	672	682	1432	1410
800	725	747	772	782	1632	1610
900	825	847	872	882	1832	1810

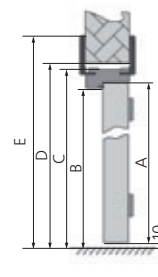
Откатные двери Valdo (размеры по ширине) с обрамлением проёма
Doors sliding Valdo (width dimensions) door with doorway trimming



Размеры • Dimensions

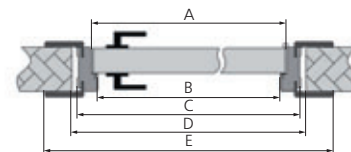
Размеры по высоте • Height dimensions						
A	B	C	D		E	
			Рекомендуемый проем <i>Recommended opening</i>		Габаритный размер по наличникам <i>Dimensions, vs. door casings</i>	
Высота дверного полотна <i>Door platform height (mm)</i>	Размер светового прохода в установленной двери <i>Installed door light penetration (mm)</i>	Габарит дверного блока <i>Doorset dimensions (mm)</i>	От • From <i>(mm)</i>	До • To <i>(mm)</i>	Наличники Н2Т; Н5 (без карниза) <i>Door casings H2T; H5 (mm)</i>	Наличник НЗТ <i>Door casing H3T (mm)</i>
1900	1902	1940	1960	1970	1998	2008
2000	2002	2040	2060	2070	2098	2108
2100	2102	2140	2160	2170	2198	2208
2200	2202	2240	2260	2270	2298	2308
2300	2302	2340	2360	2370	2398	2408

Размеры по высоте
Height dimensions



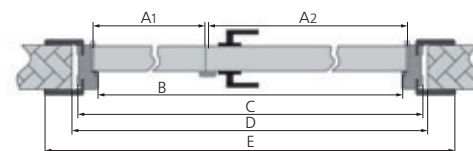
Размеры по ширине (однопольная) • Width dimensions (single sliding door)						
A	B	C	D		E	
600	584	659	680	690	776	796
700	684	759	780	790	876	896
800	784	859	880	890	976	996
900	884	959	980	990	1076	1096

Размеры по ширине (однопольная)
Width dimensions (single sliding door)



Размеры по ширине (двупольная) • Width dimensions (double sliding door)						
A1 + A2	B	C	D		E	
1000	990	1065	1086	1096	1182	1202
1100	1090	1165	1186	1196	1282	1302
1200	1190	1265	1286	1296	1382	1402
1300	1290	1365	1386	1396	1482	1502
1400	1390	1465	1486	1496	1582	1602
1500	1490	1565	1586	1596	1682	1702
1600	1590	1665	1686	1696	1782	1802

Размеры по ширине (двупольная)
Width dimensions (double sliding door)



Портал дверной с капителью • Doorway with a capital

В комплект портала входит:

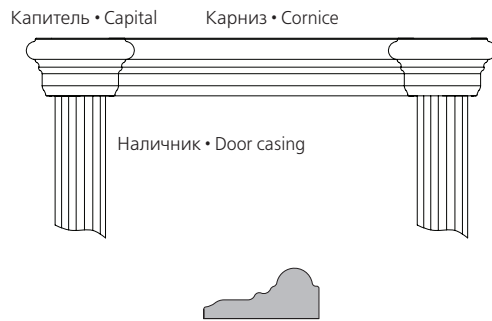
1. Наличник «Н5» - 2 шт., длина 2200 мм, с установленными капителями.
2. Карниз горизонтальный (универсальный) - 1 шт.
Длина карниза 930 мм - для дверей шириной не более 900 мм (базовая комплектация).
Длина карниза 1250 мм - для распашных дверей шириной не более 1200 мм.
Возможно под заказ изготовление дверного портала для дверей шириной свыше 1200 мм.

Set of doorway contains:

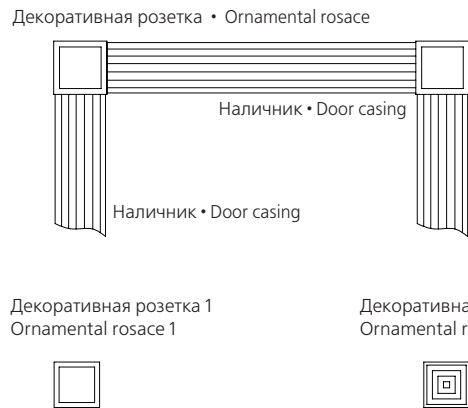
1. Door casings «H5» – 2 units, length 2200 mm, with assembled capitals.
2. Horizontal cornice (versatile) – 1 unit.
Length of cornice 930 mm – for the doors with a width not exceeded 900 mm (basic fit).
Length of cornice 1250 mm – for the standard doors with a width not exceeded 1200 mm.
It's possible to manufacture custom-made doorway for the doors with a width exceeded 1200 mm.

Варианты дверных порталов • Variants of doorways

Дверной портал с капителью • Doorway with a capital

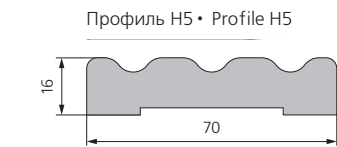
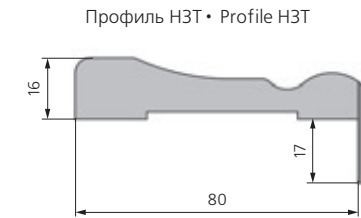
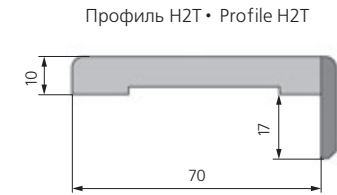


Дверной портал с декоративной розеткой • Doorway with ornamental rosace

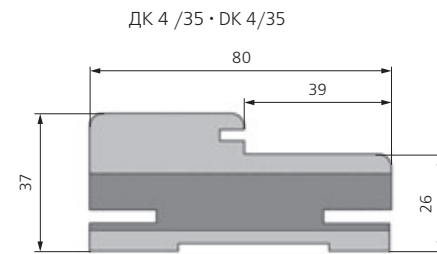


Профили серии Валдо • Profiles of series Valdo

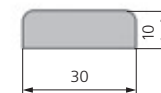
Сечение наличников (длина 2200 мм) • Door casings profile (length 2200)




Сечение дверной коробки (длина 2100 мм) • Door frame profile (length 2100)



Сечение притворной планки (длина 2100 мм) • Weather-strip profile (length 2100)

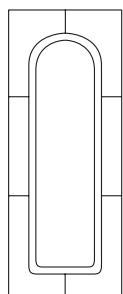


Варианты стекла • Glass option



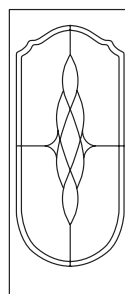
Ст. 1
стекло (4мм)
основа Мателюкс
(сатинато),
без гравировки
Модели: любые
(заказное)

St. 1
glass (4 mm)
Matelux base
(satinato)
without engraving
Models: any
(by request)



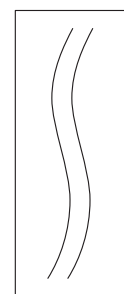
Ст. 4
стекло (4 мм)
основа Мателюкс
(сатинато),
с гравировкой
Модели: 800

St. 4
glass (4 mm)
Matelux base (satinato)
with engraving
Models: 800



Ст. 7
стекло (4 мм)
основа Мателюкс
(сатинато),
с гравировкой
Модели: 820

St. 7
glass (4 mm)
Matelux base (satinato)
with engraving
Models: 820



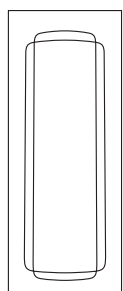
Ст. 14
стекло (4 мм)
основа Мателюкс
(сатинато),
с гравировкой
Модели: 60

St. 14
glass (4 mm)
Matelux base (satinato)
with engraving
Models: 60



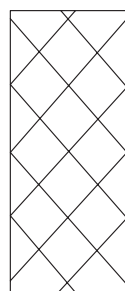
Ст. 2
стекло (4 мм)
основа матовая,
с рисунком
Модели: 80

St. 2
glass (4 mm)
Matelux base
with design
Models: 80



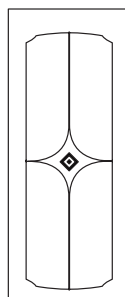
Ст. 5
стекло (4 мм)
основа Мателюкс
(сатинато),
с гравировкой
Модели: 810

St. 5
glass (4 mm)
Matelux base (satinato)
with engraving
Models: 810



Ст. 8
стекло (4 мм)
основа Мателюкс
(сатинато),
с гравировкой
Модели: 750
(золотая патина)

St. 8
glass (4 mm)
Matelux base (satinato)
with engraving
Models: 750
(golden patina)



Ст. 3; Ст. 3 Ф
стекло (4 мм)
основа Мателюкс
(сатинато), с гравировкой
может поставляться
с фьюзингом
Модели: 750

St. 3; St. 3f
glass (4 mm)
Matelux base (satinato)
with engraving can be
fitted with glass fusing
Models: 750



Ст. 6; Ст. 6 Ф
стекло (4 мм)
основа Мателюкс
(сатинато), с гравировкой
может поставляться
с фьюзингом
Модели: 781 - Ст 6;
782 - Ст 6 ф .

St. 6, St. 6 f
glass (4 mm)
Matelux base (satinato)
with engraving can be
fitted with glass fusing
Models: 781 - Ст 6;
782 - Ст 6 ф

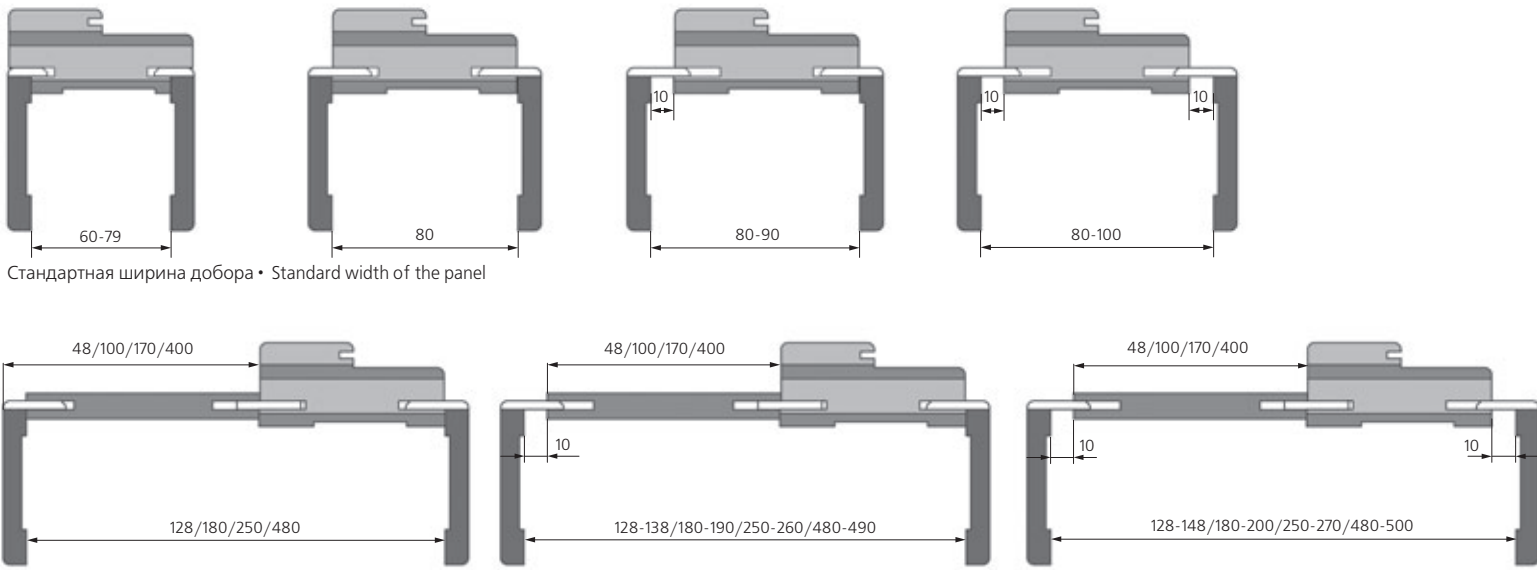


Ст. 9; Ст. 9 Ф
стекло (4 мм)
основа Мателюкс
(сатинато), с гравировкой
может поставляться
с фьюзингом
Модели: 737

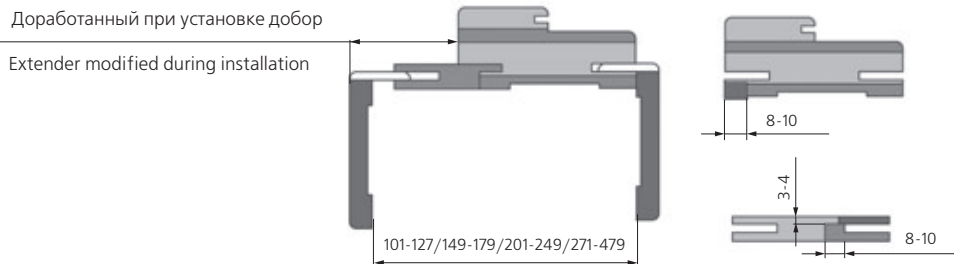
St. 9, St. 9 f
glass (4 mm)
Matelux base (satinato)
with engraving can be
fitted with glass fusing
Models: 737

Варианты решений монтажа • Solutions installation

Без добора • Without panel



Нестандартная ширина добора • Tailored width of the panel



Доработанный при установке добор

Extender modified during installation

Доборы профиль 2 • Extenders profile 2

Плоскость и кромки отделаны шпоном и лакокрасочными материалами • Plane and edges are veneered and varnished
 Толщина 11 мм • Thickness 11 mm
 Ширина 48/100/170/400 мм • Width 48/100/170/400 mm
 Ширина 100/170/400 мм (паз и кромка с двух сторон) • Width 100/170/400 mm (groove and edge on both sides)
 Ширина 48 мм (паз и кромка с одной стороны) • Width 48 mm (groove and edge on one side)
 Комплектуется шпонками (для наращивания ширины) • Veneered (for width extension)
 Высота 2100 мм • Height 2100 mm

Сечение доборов с пазом (длина 2100 мм)
 Profile of panels with a dap (length 2100)

Профиль 2 • Profile 2





мебель и двери
SVOBODA

ЗАО «СВОБОДА»

Россия, 152920, Ярославская область,
г. Рыбинск, ул. Поселковая, 4
(многоканальный) +7 (4855) 28-68-02
(оптовые продажи) +7 (4855) 22-88-22
(розничные продажи) +7 (4855) 55-46-22
sales@svobodarybinsk.ru
www.svobodarybinsk.ru

Joint Stock Company SVOBODA

Poselkovaya Street 4,
152920 Rybinsk,
Yaroslavl region
Russia
Phone: +7 (4855) 22 88 22
sales@svobodarybinsk.ru
www.svobodarybinsk.ru