

ЭЛЬБОР

ЛАЙТ

***Свобода от волнений
и переживаний!***



ЭЛЬБОР ЛАЙТ

Стальные усиленные двери ЭЛЬБОР ЛАЙТ

Компания ЭЛЬБОР представляет новый бренд **ЭЛЬБОР ЛАЙТ** и два новых модельных ряда стальных дверей под этим брендом. Двери модельных рядов **ЭКОНОМ** и **ОПТИМУМ** произведены по уникальной технологии, совмещающей стоимость однолистовой двери и жесткость двухлистовой!

Уникальная особенность дверей **ЭЛЬБОР ЛАЙТ** – это **сформированная в центре дверного полотна пространственная конструкция**, которая придает двери особую жесткость на изгибание и скручивание. Дверное полотно произведено из цельногнутого холоднокатаного стального листа, толщиной от 1,2 мм до 1,4 мм и имеет непревзойденную жесткость для дверей в данном ценовом сегменте.



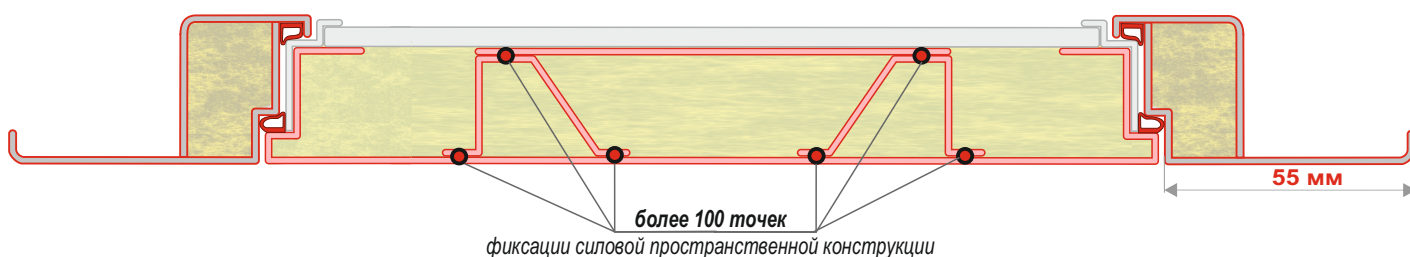
Для производства дверей **ЭЛЬБОР ЛАЙТ** широко используются итальянский высокопроизводительный автоматизированный комплекс штамповки и гибки Salvagnini и японские роботы OTC Daihen.

Окраска дверей происходит на роботизированной швейцарской линии фирмы Gema. Поточное конвейерное производство, исключая ручные операции при сварке и механической обработке, позволило предложить отличные цены на серийные стальные двери усиленной конструкции!

ВИД СТАЛЬНОЙ УСИЛЕННОЙ ДВЕРИ **ЭЛЬБОР ЛАЙТ** В РАЗРЕЗЕ

Силовая пространственная конструкция

*формируется из наружного цельногнутого листа,
замкнутых вертикальных стоек
и внутреннего листа металла*



Теплые отношения...



КОМФОРТ

Несмотря на доступную цену, двери **ЭЛЬБОР ЛАЙТ** полностью утеплены и шумоизолированы. Дверное полотно и дверная коробка по всему объему наполнены базальтовой минеральной ватой.

Двери имеют 2 контура уплотнителя: на дверном полотне и на дверной коробке.

Дверная коробка имеет полностью замкнутый профиль. Ширина нащельника – 55 мм.

Притвор двери можно регулировать с помощью патентованного механизма – эксцентрик.

БЕЗОПАСНОСТЬ И НАДЕЖНОСТЬ

Двери **ЭЛЬБОР ЛАЙТ** произведены из **СТАЛИ!** Заливка пеной не используется!

Жесткое дверное полотно построено вокруг **силовой пространственной конструкции.**

Основной замок – **ЭЛЬБОР ЛАЗУРИТ, 4-ый класс защиты**, 8 сувальд, 4 ригеля Ø16 мм, один с защитой от перепиливания, комбинированный, защелка с приводом от фалевой ручки, задвижка одноригельная.

Противосъемные штыри с вылетом 40 мм! Верхний и нижний противосъемные штыри расположены в зоне петель, что усложняет их перепиливание.

Полностью утепленное в дверную коробку полотно!

Фалевые ручки устанавливаются на стяжки! Для этого предусмотрены сквозные отверстия в полотне двери и корпусе замка.

Монтаж дверной коробки в проем может производиться на шесть анкерных болтов и/или с помощью четырех монтажных ушей.

**Доверие для нас
самое главное!**



**Моя красота
только для избранных!**

ЭСТЕТИКА

Дверь полностью окрашена износостойким порошковым полимерным покрытием, цвет Медный антик.

В базовой комплектации установлена гладкая внутренняя панель, цвет Орех.

Во все технические отверстия дверной коробки вставляются декоративные пластиковые заглушки.

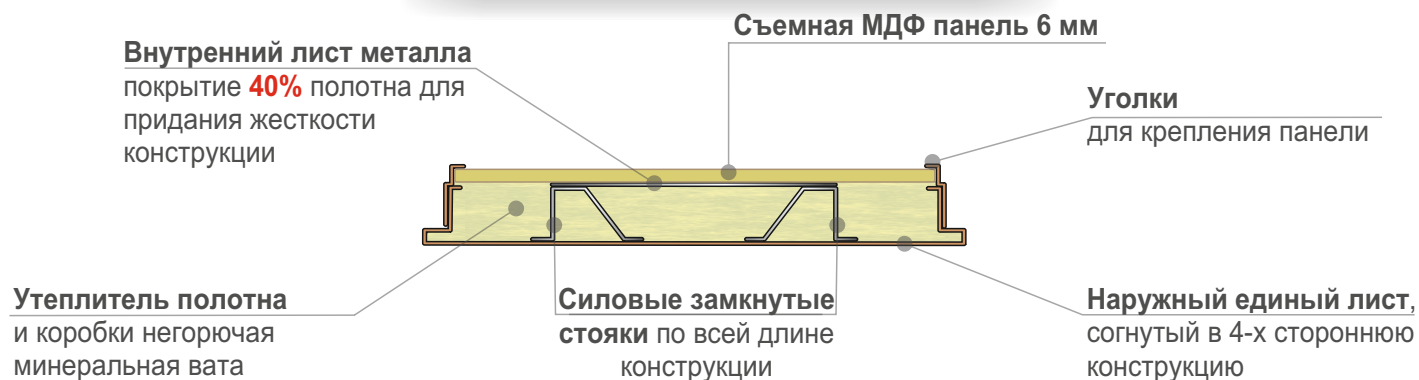
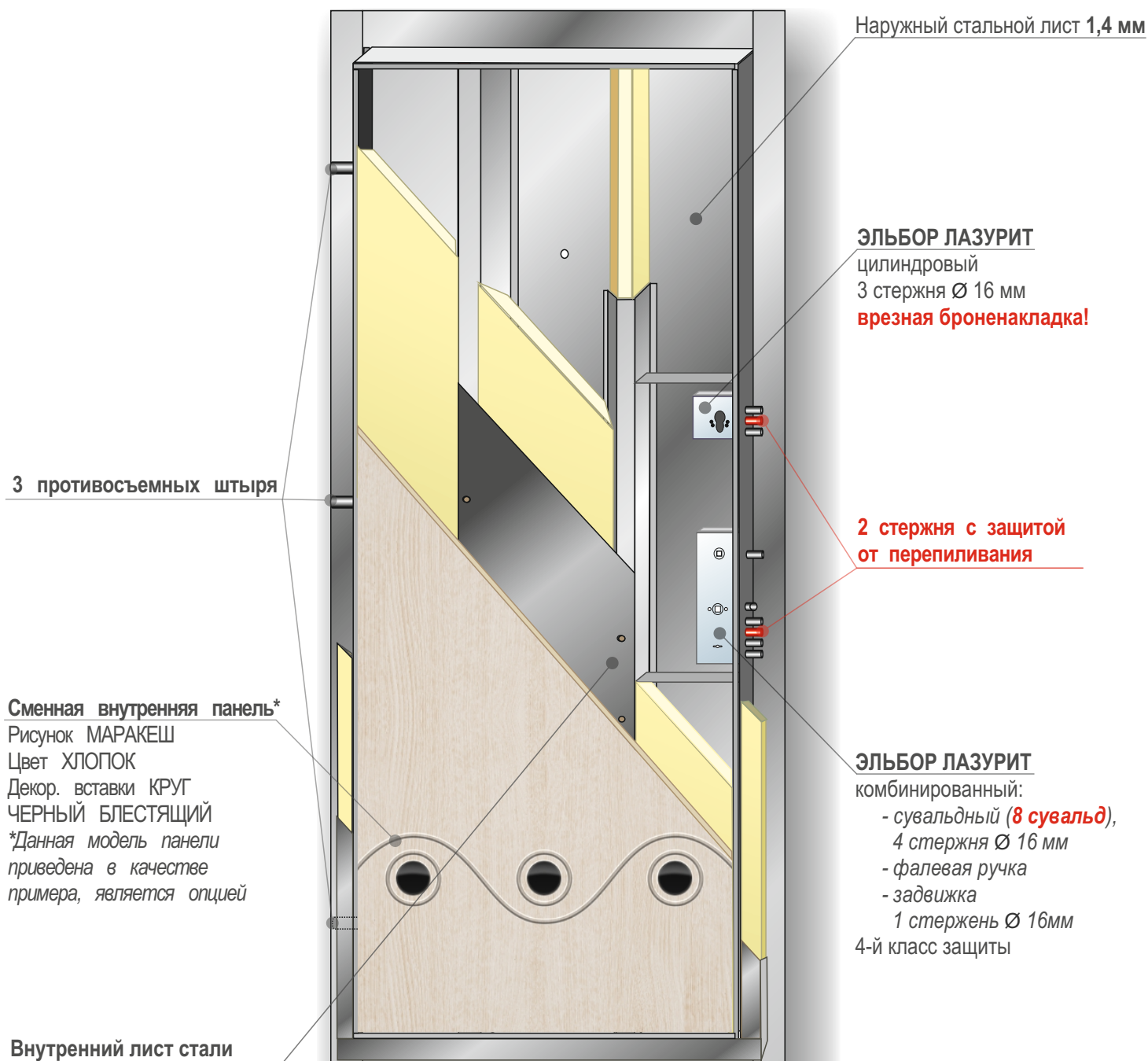
Возможна установка декоративного порога **ЭЛЬБОР** из нержавеющей стали!

Унифицированные Фалевые ручки **ЭЛЬБОР!**

И самое главное - все серии декоративных панелей **ЭЛЬБОР** серий **ЕВРАЗИЯ, АФРИКА, АВСТРАЛИЯ** и **АРКТИКА** подходят для использования с дверями **ЭЛЬБОР ЛАЙТ!** Полная унификация внутренних и внешних панелей!



11 точек запираания



7 точек запирания

