

коллекция
ELETTI
межкомнатных дверей

 *мебель и двери*
СВОБОДА

Двери коллекции Eletti созданы фабрикой «Свобода», компанией с вековым опытом работы, на основе высоких итальянских стандартов. Исключительная надежность, основательность и вместе с тем элегантность свойственны дверям Eletti. Оригинальный итальянский дизайн делает каждую модель коллекции изысканной и незаменимой нотой интерьера. Все двери выполнены из натурального дерева - они привнесут в Ваш дом гармонию уюта.

Магнолия • 9010
Magnolia Стр. 6-7



174 ПГ



174 ПО



174 ПГ

с зеркалом
with a mirror



176 ПГ



176 ПО



176 ПГ

с зеркалом
with a mirror

Золотая патина • 13. 01
Golden patina Стр. 6-7



174 ПГ



174 ПО



174 ПГ

с зеркалом
with a mirror



176 ПГ



176 ПО



176 ПГ

с зеркалом
with a mirror

Белая патина • 19. 03
White patina Стр. 12-13



178 ПГ



178 ПО



175 ПГ



175 ПО

Натуральный американский орех • 00. 19
Natural American walnut Стр. 12-13



178 ПГ



178 ПО



175 ПГ



175 ПО

Магнолия • 9010
Magnolia Стр. 16-17



310 ПГ



310 ПО



310 ПОР



311 ПГ



311 ПО



311 ПОР

Африкано • 15. 03
Africano Стр. 25



162 ПГ

Светлый дуб • 00. 03
Blonde oak Стр. 28-29



164 ПГ



164 ПО

Сапели рамеадо светлое • 00. 04
Sapeli rameado light Стр. 28-29




164 ПГ




164 ПО

Сапели рамеадо тёмное • 04. 04
Sapeli rameado dark Стр. 28-29



164 ПГ



164 ПО

Магнолия • 9010
Magnolia Стр. 32



173 ПГ



173 ПО



177 ПГ

Doors of the Eletti collection are created by the furniture factory «Freedom», company with century work experience, based on high Italian standards. Exclusive reliability, validity and elegance are peculiar to doors of Eletti. The original Italian design makes each model of the collection exquisite and irreplaceable note of interior. All doors are made of wood. They will bring harmony of comfort into your home.

Орех МИЛАНО • 16. 10
MILANO walnut Стр. 8-9



Темный американский орех • 17. 19
Dark American walnut Стр. 8-9



Слоновая кость • 1015
Ivory Стр. 16-17



Африкано • 15. 03
Africano Стр. 20-21



Белый ясень лакированный • 21. 01
White lacquered ash Стр. 24




Золотая патина • 13. 01
Golden patina Стр. 32



Орех МИЛАНО • 16. 10
MILANO walnut Стр. 33



Темный американский орех • 17. 19
Dark American walnut Стр. 33



Технологические двери
Technological doors Стр. 34-35







Магнолия • 9010 • Magnolia

Золотая патина • 13. 01 • Golden patina

Орех МИЛАНО • 16. 10 • MILANO walnut

Американский орех тёмный • 17. 19 • Dark American walnut

Магнолия • 9010 • Magnolia



174 ПГ



174 ПО



174 ПГ
с зеркалом • with a mirror

Золотая патина • 13.01 • Golden patina



174 ПГ



174 ПО



174 ПГ
с зеркалом • with a mirror



176 ПГ




176 ПО

176 ПГ
с зеркалом • with a mirror

176 ПГ



176 ПО

176 ПГ
с зеркалом • with a mirror

Орех МИЛАНО • 16. 10 • MILANO walnut



174 ПГ



174 ПО



174 ПГ
с зеркалом • with a mirror

Американский орех тёмный • 17. 19 • Dark American walnut




174 ПГ



174 ПО




174 ПГ
с зеркалом • with a mirror



176 ПГ



176 ПО

176 ПГ
с зеркалом • with a mirror

176 ПГ



176 ПО

176 ПГ
с зеркалом • with a mirror



175 ПГ





Белая патина • 19. 03 • White patina
Натуральный американский орех • 00. 19 • Natural American walnut

Белая патина • 19. 03 • White patina



178 ПГ



178 ПО

Натуральный американский орех • 00. 19 • Natural American walnut



178 ПГ




178 ПО



175 ПГ



175 ПО



175 ПГ



175 ПО



311 ПОР



Цвета RAL • Color RAL
Магнолия • 9010 • Magnolia
Слоновая кость • 1015 • Ivory

Магнолия • 9010 • Magnolia



310 ПГ



310 ПО



310 ПОР

Слоновая кость • 1015 • Ivory



310 ПГ



310 ПО



310 ПОР



311 ПГ



311 ПО



311 ПОР



311 ПГ



311 ПО



311 ПОР



300 ПГ



Африкано • 15.03 • Africano

Африкано • 15. 03 • Africano



300 ПГ



300 ПО



301 ПГ



301 ПО



161 ПГ



Белый ясень • 21. 01 • Varnished white ash

Белый ясень • 21. 01 • Varnished white ash



161 ПГ

Африкано • 15.03 • Africano



162 ПГ

173 ПГ

Африкано • 15.03 • Africano






164 ПГ



Светлый дуб • 00. 03 • Light oak
Сапели рамеадо светлое • 00. 04 • Sapeli rameado light
Сапели рамеадо тёмное • 04. 04 • Sapeli rameado dark

Светлый дуб • 00.03 • Light oak




164 ПГ



164 ПО

Сапели рамеадо светлое • 00.04




164 ПГ

• Sapeli rameado light

Сапели rameado тёмное • 04.04 • Sapeli rameado dark



164 ПО



164 ПГ



164 ПО



173 ПГ



Магнолия • 9010 • Magnolia
Золотая патина • 13. 01 • Golden patina
Орех МИЛАНО • 16. 10 • MILANO walnut
Американский орех тёмный • 17. 19 • Dark American walnut

Магнолия • 9010 • Magnolia



173 ПГ



173 ПО



177 ПГ


Золотая патина • 13.01 • Golden patina



173 ПГ



173 ПО



177 ПГ


Орех МИЛАНО • 16. 10 • MILANO walnut



173 ПГ



173 ПО



177 ПГ


Американский орех тёмный • 17. 19 • Dark American walnut



173 ПГ



173 ПО



177 ПГ

Технологическая дверь • Technological door

Дверь противопожарная/звукоизоляционная
Fireproof / sound-deadening door



Дверь сантехническая
Sanitary door



Противопожарная/звукоизоляционная

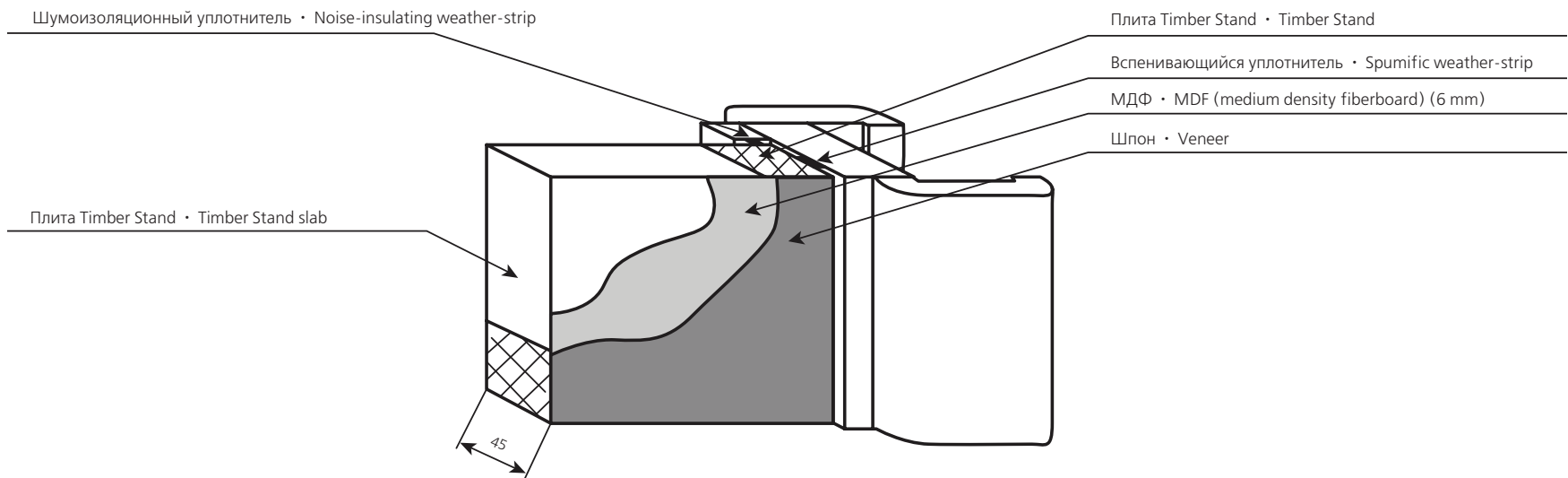
Конструктивная особенность противопожарных и шумоизоляционных дверей - сплошное заполнение плитами Sauerland. Этот материал и особые технологии, применяемые в производстве дверного полотна, многократно повышают его надёжность.

Противопожарные и шумоизоляционные двери могут быть изготовлены в цвете и стиле основных коллекций мебельной фабрики «Свобода» с покрытием из натурального шпона и традиционно высококачественной отделкой. Это позволяет технологическим дверям быть идеальным решением для офисных и служебных помещений, гостиниц.

Fireproof/ sound-deadening

The constructive peculiarity of fireproof and noise-insulating doors is the solid packing by Sauerland slabs. Such fill-material and special technology used in door-platform manufacturing greatly increase its reliability.

Fireproof and noise-insulating doors can be manufactured in accordance with colours and style of the basic collections of "Svoboda" furniture factory with wood veneer coating and traditionally high-quality finishing. It allows technological doors to be an ideal decision for offices and staff rooms, for hotels.



Полотно глухое, однопольное • Solid single sliding door leaf
 Пожарная безопасность: EI30 • Fire safety: EI30
 Защита от шума: 32dB • Noise-protection: 32dB
 Габаритный размер 2140 x 870 • Dimensions 2140 x 870
 Отклонение от габаритных размеров (от +15% до -30%) • Deviation from dimensions (from +15% to -30%)
 Шпон и отделка по заявке • Veneer and finishing by request

Комплектация • List of parts:

1. Петли накладные (не требующие врезки), 4 шт на 1 дверь • Surface-mounted hinges (not demanding of setting-in), 4 hinges on 1 door
2. Ручка огнестойкая • Fire-resistant door-handle
3. Замок огнестойкий • Fire-resistant lock
4. Автоматический порог • Self-adjusting sill
5. Противопожарный доводчик двери • Fireproof door closer
6. Огнестойкий вспенивающийся уплотнитель • Fireproof spumific weather-strip
7. Шумоизоляционный уплотнитель • Noise-insulating weather-strip

Габариты и модель дверного полотна: по заявке • Dimensions and model of the door platform: by request
 Шпон и отделка дверного полотна: по заявке • Veneer and door platform finishing: by request

Отличительные характеристики

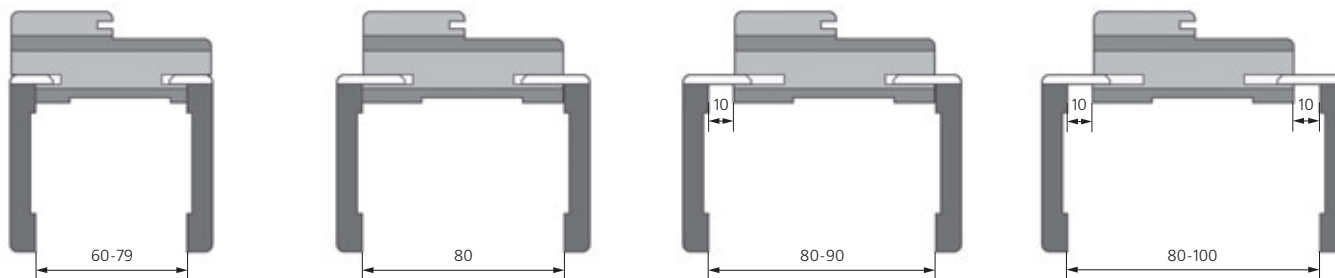
1. Дверные полотна серии ELETTI : толщина 45 мм.
 2. Ширина полотен серии ELETTI: 400;500;600;700;800;900;1000 мм.
 3. Высота полотен серии ELETTI: 2000 (под заказ 1900; 2100;2200;2300) мм.
(кроме мод.301(глухой) -высота полотна не более 2000мм).
- Система монтажа коробки, доборов, наличников телескопическая (наличники H2T, H3T, H4T). Межкомнатные двери могут комплектоваться следующими видами петель:
- 1) Карточная петля , не требующая дополнительной фрезеровки на полотне и коробке. При заказе учесть вид открывания двери (левая или правая), количество петель (при высоте двери свыше 2000 мм., а также для дверей общественных зон -необходимо комплектовать по 3 петли).
 - 2) Опорная (торцевая) петля, угол открывания 110 град. Полностью невидимая при закрытой двери. При заказе учесть вид открывания двери (левая , правая).
 - 3) Опорная (торцевая) петля, угол открывания 180 град. Является универсальной по способу открывания. При заказе учесть вид открывания двери (левая , правая).
- Комнатные двери комплектуются магнитными замками AGB.

Specific features

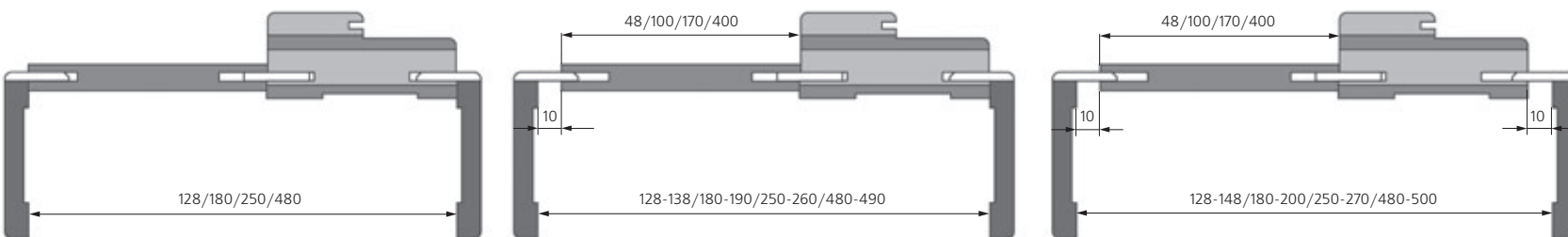
1. ELETTI-series door panel thickness: 45 mm.
 2. ELETTI-series door panel width: 400; 500; 600; 700; 800; 900; 1000 mm.
 3. ELETTI-series door panel height: 2000 (custom-made 1900; 2100; 2200; 2300) mm.
(with the exception of model 301 (blind) - door panel height cannot exceed 2000 mm).
- Telescopic system of the doorframe, extenders and door casings assembly (door casings H2T, H3T, H4T).
- Interior doors can be fitted with the following types of hinges:
- 1) Butt hinge not requiring any additional millwork on the door platform or doorframe. When placing an order, please consider the door opening technique (left or right), number of hinges (when the door height exceeds 2000 mm and for the common-area doors, please consider having 3 hinges).
 - 2) Thrust (end) hinge, opening angle 110 degrees. Fully invisible when the door is closed. When placing an order, please consider the door opening technique (left or right).
 - 3) Thrust (end) hinge, opening angle 180 degrees. It is of versatile opening type. When placing an order, please consider the door opening technique (left or right).
- All interior doors are fitted with magnetic locks AGB.

Варианты решений монтажа • *Solutions installation*

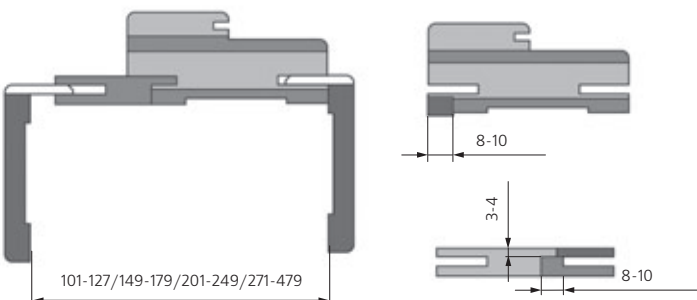
Без добора • Without panel



Стандартная ширина добора • Standard width of the panel



Нестандартная ширина добора • Tailored width of the panel



Размеры откатных дверей вдоль стены • *Doors sliding along the wall dimensions*

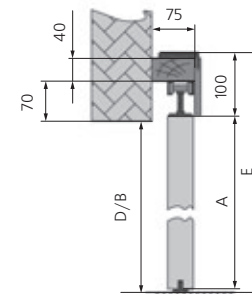
ELETTI

by

мебель и двери
СВОБОДА

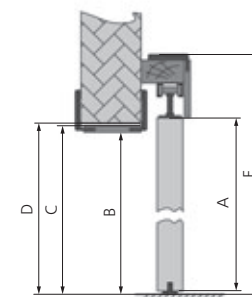
Размеры по высоте (дверь без обрамления проема) • Height dimensions (door without doorway trimming)				
A	B	C	D	E
Высота дверного полотна <i>Door platform height (mm)</i>	Размер светового прохода в установленной двери <i>Installed door light penetration (mm)</i>	Габарит дверного блока <i>Doorset dimensions (mm)</i>	Чистовой проем <i>Net opening (mm)</i>	Габаритный размер <i>Dimensions (mm)</i>
2000	1997	нет • no	1997	2117
2100	2097	нет • no	2097	2217
2200	2197	нет • no	2197	2317
2300	2297	нет • no	2297	2417

Размеры по высоте (дверь без обрамления проема)
Height dimensions (door without doorway trimming)



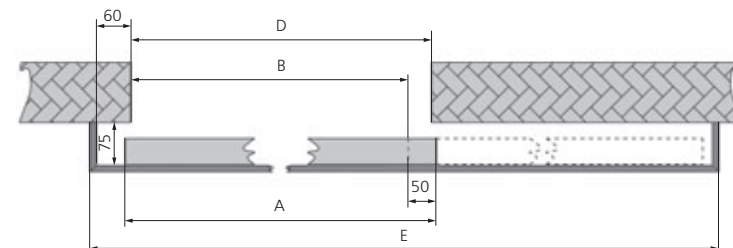
Размеры по высоте (дверь с обрамлением проема) • Height dimensions (door with doorway trimming)					
A	B	C	D Черновой проем <i>gross opening</i>		E
Высота дверного полотна <i>Door platform height (mm)</i>	Размер светового прохода в установленной двери <i>Installed door light penetration (mm)</i>	Габарит дверного блока <i>Doorset dimensions (mm)</i>	От • From <i>(mm)</i>	До • To <i>(mm)</i>	Габаритный размер <i>Dimensions (mm)</i>
2000	1981	1992	1995	2000	2117
2100	2081	2092	2095	2100	2217
2200	2181	2192	2195	2200	2317
2300	2281	2292	2295	2300	2417

Размеры по высоте (дверь с обрамлением проема)
Height dimensions (door with doorway trimming)



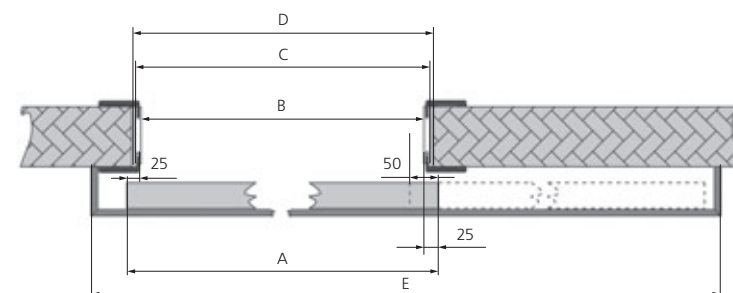
Размеры по ширине (дверь без обрамления проема) • Width dimensions (door without doorway trimming)					
A	B	C	D	E	L
Ширина дверного полотна <i>Door platform width (mm)</i>	Размер светового прохода в установленной двери <i>Installed door light penetration (mm)</i>	Габарит дверного блока <i>Doorset dimensions (mm)</i>	Чистовой проем <i>Net opening (mm)</i>	Габаритный размер <i>Dimensions (mm)</i>	Длина верхней направляющей <i>Upper guide length (mm)</i>
600	543	нет • no	582	1232	1210
700	643	нет • no	682	1432	1410
800	743	нет • no	782	1632	1610
900	843	нет • no	882	1832	1810

Размеры по ширине (дверь без обрамления проема)
Width dimensions (door without doorway trimming)



Размеры по ширине (дверь с обрамления проема) • Width dimensions (door with doorway trimming)						
A	B	C	D Черновой проем <i>gross opening</i>		E	L
Ширина дверного полотна <i>Door platform width (mm)</i>	Размер светового прохода в установленной двери <i>Installed door light penetration (mm)</i>	Габарит дверного блока <i>Doorset dimensions (mm)</i>	От • From <i>(mm)</i>	До • To <i>(mm)</i>	Габаритный размер <i>Dimensions (mm)</i>	Длина верхней направляющей <i>Upper guide length (mm)</i>
600	525	547	572	582	1232	1210
700	625	647	672	682	1432	1410
800	725	747	772	782	1632	1610
900	825	847	872	882	1832	1810

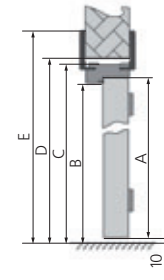
Размеры по ширине (дверь с обрамления проема)
Width dimensions (door with doorway trimming)



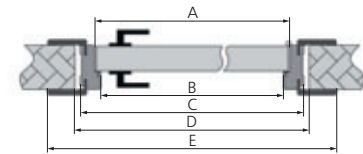
Размеры • Dimensions

Размеры по высоте • Height dimensions						
A	B	C	D		E	
Высота дверного полотна Door platform height (mm)	Размер светового прохода в установленной двери Installed door light penetration (mm)	Габарит дверного блока Doorset dimensions (mm)	Рекомендуемый проем Recommended opening		Габаритный размер по наличникам Dimensions, vs. door casings	
			От • From (mm)	До • To (mm)	Наличники Н2Т; Н4Т Door casings Н2Т; Н4Т (mm)	Наличник Н3Т Door casing Н3Т (mm)
1900	1902	1940	1960	1970	1998	2008
2000	2002	2040	2060	2070	2098	2108
2100	2102	2140	2160	2170	2198	2208
2200	2202	2240	2260	2270	2298	2308
2300	2302	2340	2360	2370	2398	2408

Размеры по высоте
Height dimensions

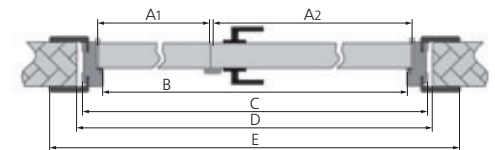


Размеры по ширине (однопольная)
Width dimensions (single sliding door)



Размеры по ширине (однопольная) • Width dimensions (single sliding door)						
600	584	659	680	690	776	796
700	684	759	780	790	876	896
800	784	859	880	890	976	996
900	884	959	980	990	1076	1096

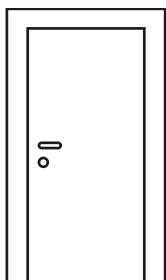
Размеры по ширине (двупольная)
Width dimensions (double sliding door)



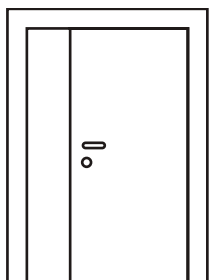
Размеры по ширине (двупольная) • Width dimensions (double sliding door)						
1000	990	1065	1086	1096	1182	1202
1100	1090	1165	1186	1196	1282	1302
1200	1190	1265	1286	1296	1382	1402
1300	1290	1365	1386	1396	1482	1502
1400	1390	1465	1486	1496	1582	1602
1500	1490	1565	1586	1596	1682	1702
1600	1590	1665	1686	1696	1782	1802

Типология открывания двери • Opening types


Распашные двери
Standard door



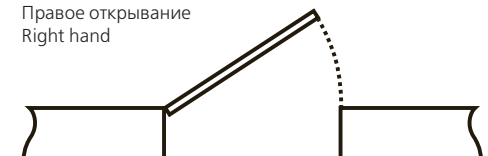
Двустворчатые асимметричные двери
Door with two asymmetrical leaves



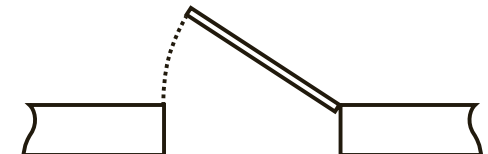
Двустворчатые симметричные двери
Door with two symmetrical leaves




Правое открывание
Right hand



Левое открывание
Left hand



Варианты стекла • Glass option



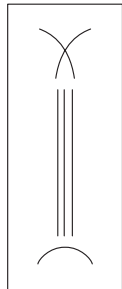
Ст. 1

Для моделей:
For models:
любые
(заказное)



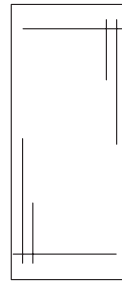
Ст. 9

Для моделей:
For models:
300; 301




Ст. 10

Для моделей:
For models:
175; 178



Ст. 12

Для моделей:
For models:
173; 174; 176



Ст. 15

Для моделей:
For models:
310; 311

Стекло закалённое матовое (4 мм), с основой мателюкс
Tempered frosted glass (4 mm) on matelux base

Для моделей 176 ПО, 311ПО, 311ПОР, 301 ПО, 175 ПО - используется закалённое стекло
for 176 ПО, 311ПО, 311ПОР, 301 ПО - models tempered glass is used

ELETTI

by

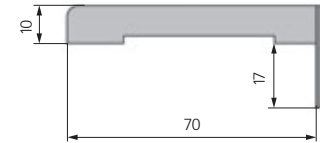
мебель и двери
СВОБОДА

Варианты профиля наличника • Variants of the door casing profile

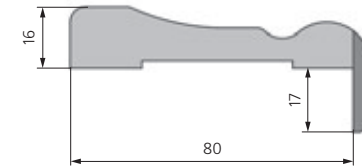
Наличники • Door casings

Сечение наличников (длина 2200) • Door casings profile (length 2200)

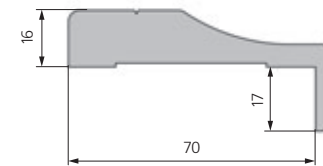
Профиль Н2Т • Profile H2T



Профиль Н3Т • Profile H3T

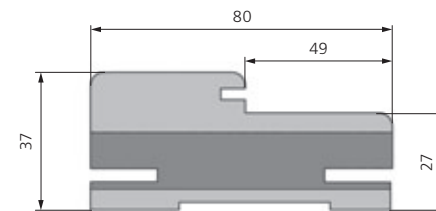


Профиль Н4 • Profile H4T

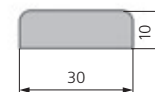


Сечение дверной коробки (длина 2100) • Door frame profile (length 2100)

ДК 4 -45




Сечение притворной планки (длина 2100) • Weather-strip profile (length 2100)



Сечение доборов с пазом (длина 2100) • Profile of panels with a dap (length 2100)

Профиль 2 • Profile 2





ЗАО «СВОБОДА»

Россия, 152920, Ярославская область,
г. Рыбинск, ул. Поселковая, 4
(многоканальный) +7 (4855) 28-68-02
(оптовые продажи) +7 (4855) 22-88-22
(розничные продажи) +7 (4855) 55-46-22
sales@svobodarybinsk.ru
www.svobodarybinsk.ru

Joint Stock Company SVOBODA

Poselkovaya Street 4,
152920 Rybinsk,
Yaroslavl region
Russia
Phone: +7 (4855) 22 88 22
sales@svobodarybinsk.ru
www.svobodarybinsk.ru